

# Núcleo Lisboa Ocidental Relatório & Contas 2018

## ADENDA Efetivos dos agrupamentos do Núcleo

RELATÓRIO DE EXECUÇÃO

NOTA

Apresentamos como adenda ao relatório de atividades e contas os efetivos dos agrupamentos do Núcleo Lisboa Ocidental e a evolução entre o censo de 2017 e 2018.

Esta apresentação complementa a informação prestada no relatório quando demonstramos os números de 2018, no início do ano, e de 2018 em novembro (data de referência: dia 15), altura da construção do relatório 2018.

Em novembro de 2018 o efetivo do núcleo era:

*Fonte SIIE – 15 nov. .2018*

302 LOBITOS	20 %
394 EXPLORADORES	27 %
292 PIONEIROS	20 %
156 CAMINHEIROS	10 %
311 DIRIGENTES	20 %
1455 ELEMENTOS	100 %

O último censo (jan./2018) apresentava o seguinte efetivo:

*Fonte SIIE – 5.dez.2018*

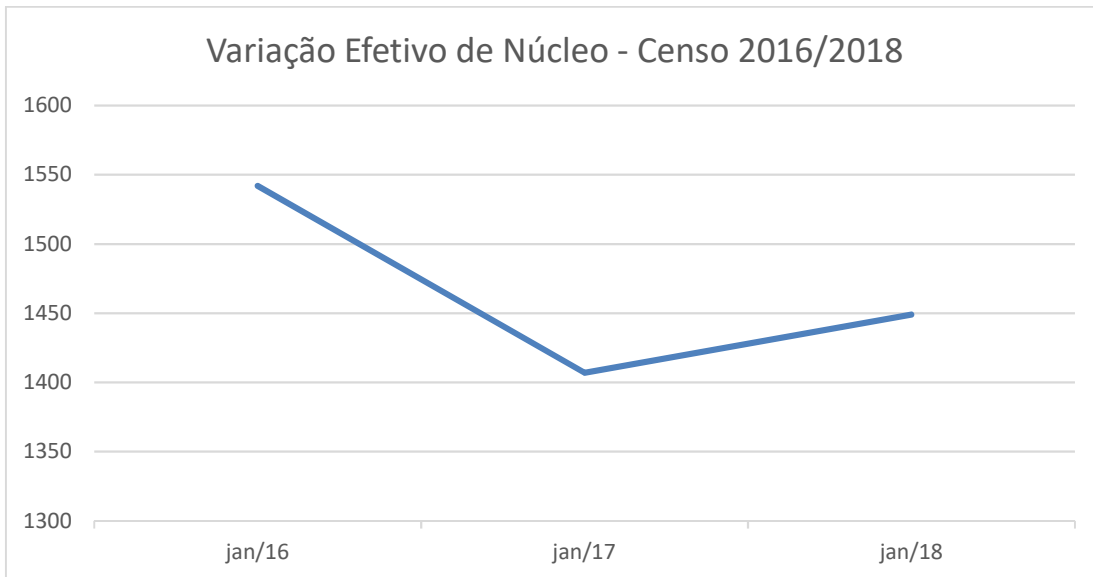
335 LOBITOS	23 %
399 EXPLORADORES	28 %
276 PIONEIROS	19 %
156 CAMINHEIROS	11 %
283 DIRIGENTES	21 %
1449 ELEMENTOS	100 %

Em 2017 (janeiro) o censo tinha o efetivo:

*Fonte SIIE – 05.dez.2018*

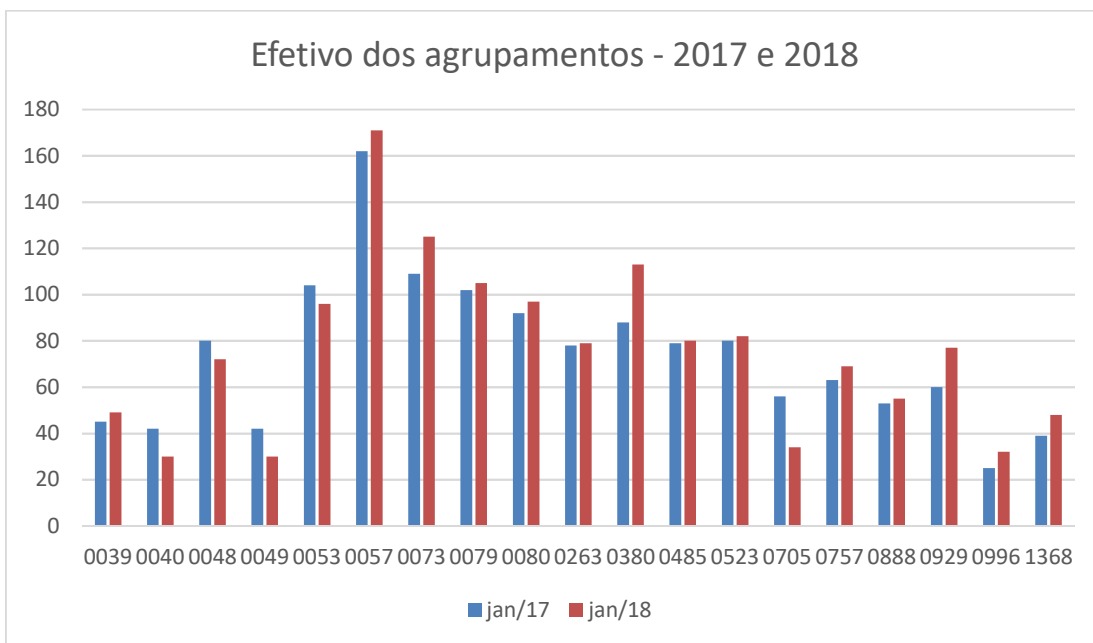
341 LOBITOS	20 %
372 EXPLORADORES	27 %
277 PIONEIROS	20 %
140 CAMINHEIROS	10 %
277 DIRIGENTES	21 %
1407 ELEMENTOS	100 %

As variações de efetivo global são:



O efetivo, como gráfico denota sofreu uma baixa de 2016 para 2017, voltando a ter uma retoma em 2018 (crescemos 42 elementos, 2,90%).

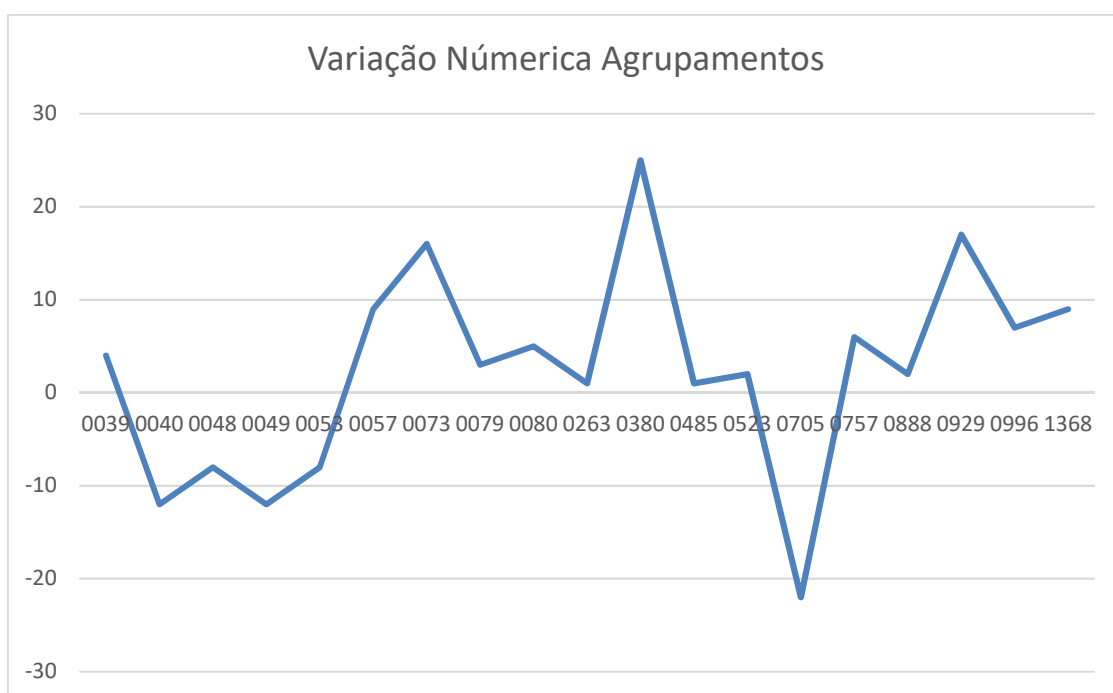
Falando dos agrupamentos, mostramos o gráfico comparativo entre os censos de 2017 e 2018:



Denota-se uma subida em 11 dos 19 agrupamentos ativos no Núcleo.

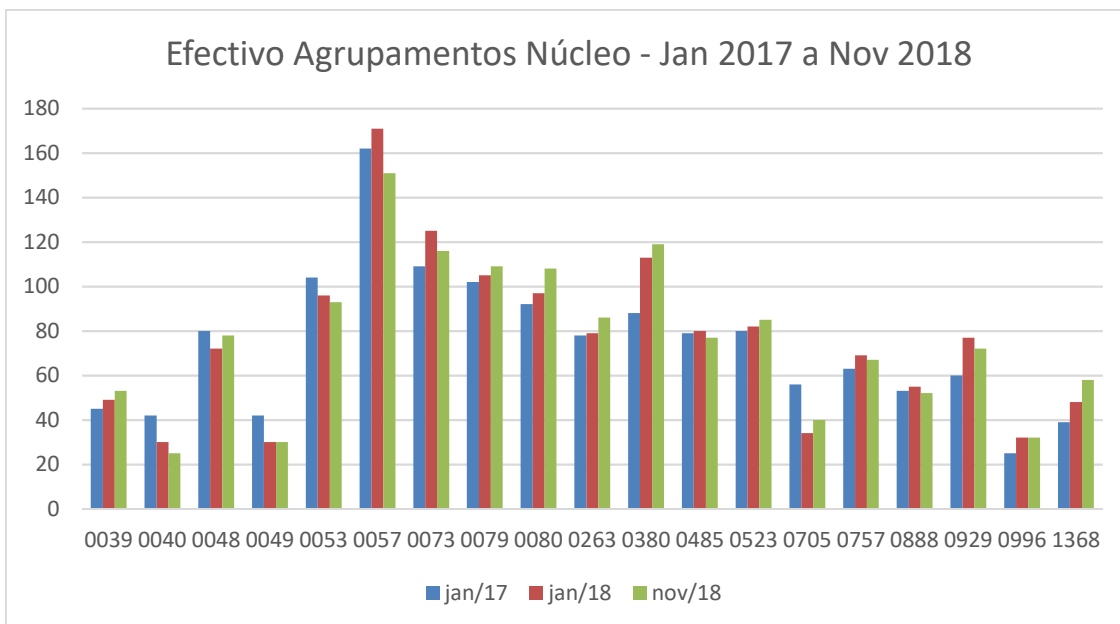
Na maior parte dos casos há uma diferença negativa de 2017 para 2018, de menos um ou dois elementos, exceto em três agrupamentos que sofrem uma perda de mais de 10, em dois casos, e mais de 20, num único caso.

Podemos agora olhar para o gráfico variação percentual e numérica:

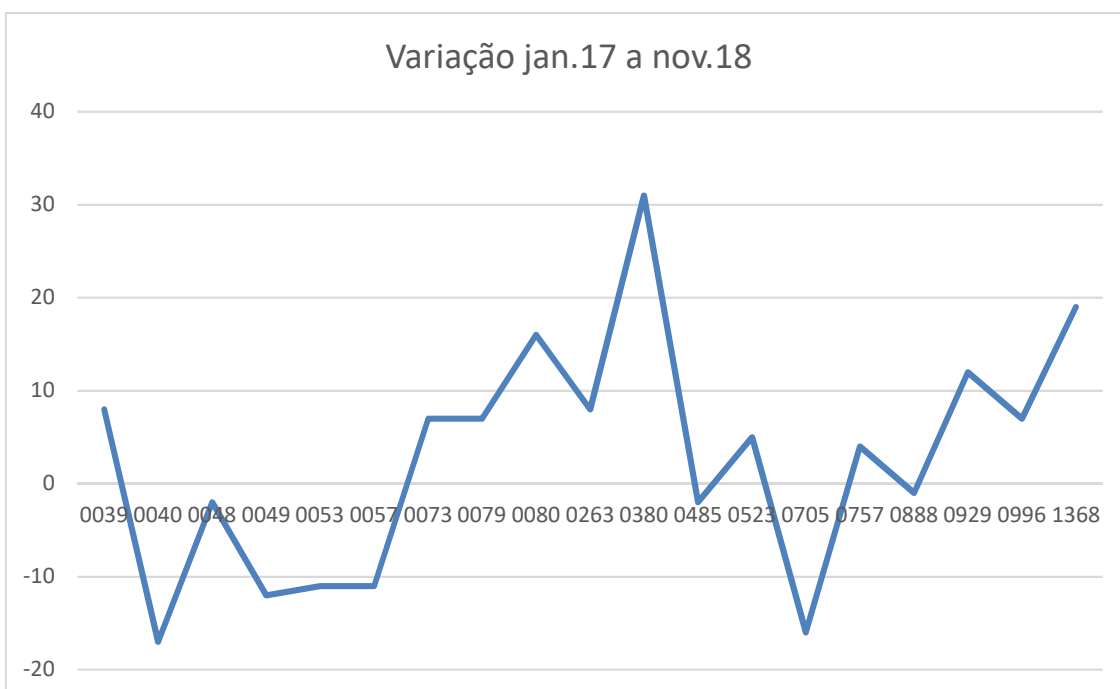


Estes valores apresentados correspondem objetivamente às datas de entrega dos censos, os meses de janeiro de 2017 e 2018. Não podemos deixar de olhar para o mês de outubro/novembro de 2018, quando se inicia o ano escutista, demonstrando as variações e o crescimento que se anuncia para o censo de janeiro de 2019.

Apresentamos de seguida quadros comparativos dos 3 períodos analisados, com referência a janeiro de 2017.



Apresentamos ainda o gráfico de evolução de jan.17 a nov.18.



Para terminar juntamos o quadro de efetivo global dos agrupamentos e JN.

		jan./16	jan./17	jan./18	nov./18
0039	Santa Isabel		45	49	53
0040	São Sebastião da Pedreira		42	30	25
0048	Santa Catarina		80	72	78
0049	Mercês		42	30	30
0053	Serafina		104	96	93
0057	Benfica		162	171	151
0073	Carnide		109	125	116
0079	Prazeres		102	105	109
0080	Santa Maria de Belém		92	97	108
0263	Campolide		78	79	86
0380	Calhariz de Benfica		88	113	119
0485	Ajuda		79	80	77
0523	São Tomás Aquino		80	82	85
0705	São Domingos de Benfica		56	34	40
0757	Alcântara		63	69	67
0888	Estrela		53	55	52
0929	Belém		60	77	72
0996	Santos-o-Velho		25	32	32
1368	Bairro da Boavista		39	48	58
1204	Núcleo Lisboa Ocidental		8	5	4
		1542	1407	1449	1455

### *A equipa da Junta de Núcleo Lisboa Ocidental*

O Plano de Ação 2018 do Núcleo Lisboa Ocidental do CNE  
teve cofinanciamento parcial do Programa de Apoio Juvenil (PAJ/2018)



INSTITUTO PORTUGUÊS DO  
DESPORTO E JUVENTUDE, I.P.