

CORPO NACIONAL DE ESCUTAS - ESCUTISMO CATÓLICO PORTUGUÊS

NÚCLEO LISBOA OCIDENTAL - REGIÃO DE LISBOA

O OCIDENTAL EM NÚMEROS 2000-2021



NOTA INTRODUTÓRIA

No seguimento do momento que vivemos na sociedade, na nossa vida quotidiana, na nossa cidade e, particularmente, no CNE, realizamos esta compilação de dados para todos termos uma “grande fotografia” do nosso núcleo em termos de efetivo, de caracterização do mesmo e das potencialidades dos agrupamentos nas freguesias e nas paróquias onde estão inseridos.

O objetivo é, através dos números, avaliarmos a capacidade de crescimento e de implementação local do Movimento Escutista.

Muito mais do que a perspetiva de “ter muitos” ou “ter mais”.

Os números expostos mostram também a tendência populacional na nossa área geográfica de implementação, a nossa cidade e a nossas freguesias.

Os dados disponíveis ainda nos permitem, através do recenseamento de 2011, analisar as freguesias antigas de Lisboa, antes da revisão administrativa de 2013, e as atuais.

Foi também nossa preocupação ver a historiografia dos agrupamentos do Núcleo, já fomos 24 agrupamentos, bem como dos Chefes de Agrupamento desde 2000 até à atualidade.

Por fim os dados trabalhados por agrupamento mostram os últimos 10 anos, a composição do efetivo atual e o rácio de miúdos por adulto nos agrupamentos.

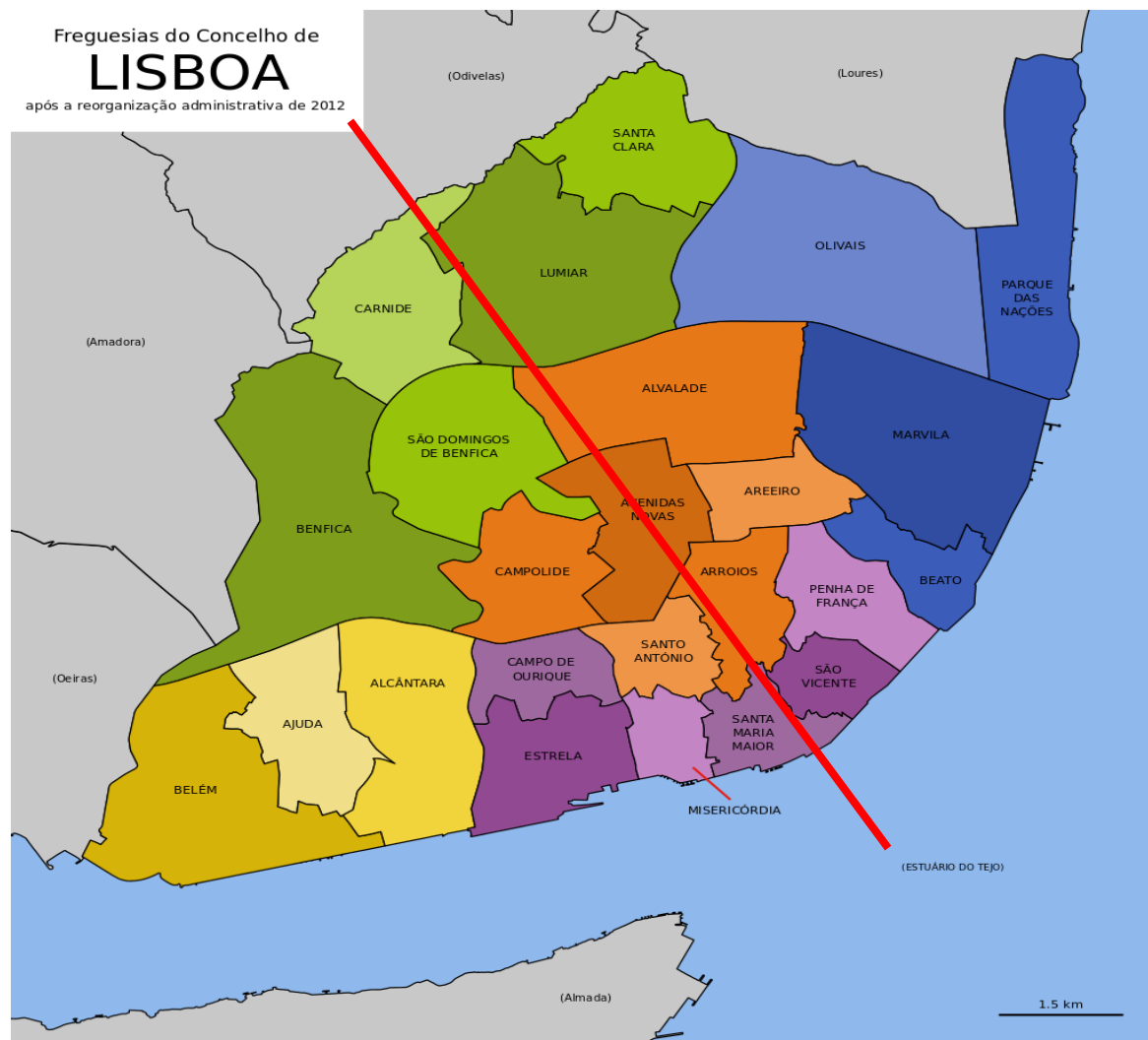
Este trabalho só terá valor se der origem a ações concertadas no Núcleo, para que todos possamos crescer de forma equilibrado. Não basta “ser mais” e ter mais” ...



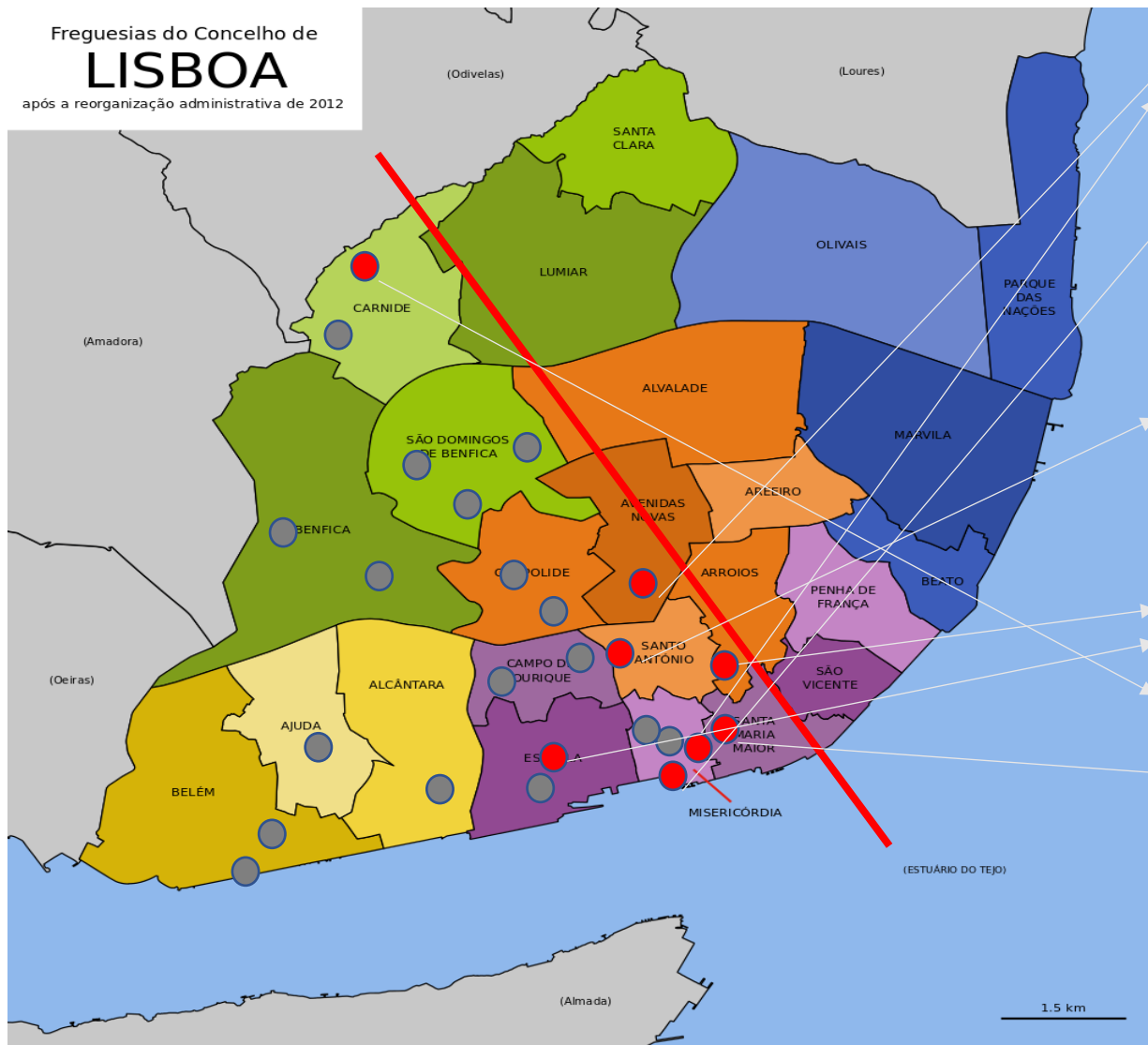
A CIDADE DE LISBOA – MUNICÍPIO

Freguesias do município de Lisboa que incluem o Núcleo Lisboa Ocidental

- Ajuda
- Alcântara
- Arroios (só contabilizada a antiga freguesia da Pena)
- Avenidas Novas (lado Sul) (da fusão de São Sebastião e N. Sra. de Fátima, só contabilizado São Sebastião)
- Belém
- Benfica
- Campo de Ourique (da fusão de Santa Isabel e Santo Condestável)
- Campolide
- Carnide
- Estrela (da fusão de Santos-o-Velho e Lapa)
- Misericórdia (da fusão de Mercês, São Paulo, Santa Catarina e Encarnação)
- Santa Maria Maior (parte Ocidental, só contabilizado Mártires e Sacramento)
- Santo António (da fusão de São José, São Mamede e Coração de Jesus)
- São Domingos Benfica



Implementação dos agrupamentos no espaço



0039	Santa Isabel
0040	São Sebastião da Pedreira
0047	Encarnação - Chiado
0048	Santa Catarina
0049	Mercês
0053	Serafina
0056	São Paulo
0057	Benfica
0073	Carnide
0079	Prazeres
0080	Santa Maria de Belém
0263	Campolide
0338	São Mamede
0380	Calhariz de Benfica
0485	Ajuda
0523	São Tomás Aquino
0705	São Domingos de Benfica
0757	Alcântara
0761	Pena
0888	Estrela
0929	Belém
0933	Bairro Padre Cruz
0996	Estrela (originalmente Santos-o-Velho)
0998	Sacramento
1368	Bairro da Boavista

●	Encerrado
●	Aberto

Paróquias e Vigararias - lado Ocidental da cidade (com e sem agrupamentos)

Paróquia:	Orago:	Vigararia:	Agrupamento:	Observações
Coração de Jesus	Sagrado Coração de Jesus	Lisboa I	Não	
Encarnação	Nossa Senhora da Encarnação	Lisboa I	47 Encarnação – Encerrado	
Mártires	Nossa Senhora dos Mártires	Lisboa I	Não	
Mercês	Nossa Senhora das Mercês	Lisboa I	49 Mercês	
Pena	Nossa Senhora da Pena	Lisboa I	761 Pena – Encerrado	
Sacramento	Santíssimo Sacramento	Lisboa I	998 Sacramento – Encerrado	
Santa Catarina	Santa Catarina do Monte Sinai	Lisboa I	48 Santa Catarina	
São José	São José	Lisboa I	Não	
São Paulo	São Paulo	Lisboa I	56 São Paulo - Encerrado	
Ajuda	Nossa Senhora da Ajuda	Lisboa III	485 Ajuda	
Alcântara	São Pedro	Lisboa III	757 Alcântara	
Belém	Santa Maria	Lisboa III	80 S. Maria de Belém	
			929 Belém M.	
Lapa	Sagrado Coração de Jesus	Lisboa III	888 Estrela - Encerrado	Fusão com o 996
Prazeres	Nossa Senhora dos Prazeres	Lisboa III	79 Prazeres	
Santa Isabel	Santa Isabel	Lisboa III	39 Santa Isabel	
Santo Condestável	Santo Condestável	Lisboa III	Não	
Santos-o-Velho	Santos Veríssimo, Máxima e Júlia	Lisboa III	996 – Estrela	Da fusão com o 888
São Francisco de Paula	São Francisco de Paula	Lisboa III	Não	
São Francisco Xavier	São Francisco Xavier	Lisboa III	Não	Há uma referência à existência de um agrupamento do Restelo.
São Mamede	São Mamede	Lisboa III	380 São Mamede - Encerrado	
Bairro da Boavista	São José	Lisboa V	1368 – Boavista	

Bairro do Padre Cruz	Nossa Senhora de Fátima	Lisboa V	933 Bairro Padre Cruz - Encerrado	
Benfica	Nossa Senhora do Amparo	Lisboa V	57 – Benfica	
Calhariz de Benfica	Sagrada Família	Lisboa V	380 – Calhariz de Benfica	
Campolide	Santo António	Lisboa V	263 – Campolide	
Carnide	São Lourenço	Lisboa V	73 – Carnide	
São Domingos de Benfica	São Domingos	Lisboa V	705 – São Domingos de Benfica	
São Tomás de Aquino	São Tomás de Aquino	Lisboa V	523 – São Tomás de Aquino	
São Vicente de Paulo	São Vicente de Paulo	Lisboa V	53 – Serafina	

População Município de Lisboa

Dados Gerais – fonte PORDATA

Lisboa	2001	2011	2019	
População	563 312	542 917	508 368	População Município
Idosos por cada 100 ativos	37	44	51	Dependência de idosos
Índice de envelhecimento - %	199	201	172	
Jovens por cada 100 ativos	19	22	30	Dependência de jovens

Grupos etários Pop Ativa – cidade																	
Total			15-24			25-34			35-44			45-54			55-64		
2001	2011	2019	2001	2011	2019	2001	2011	2019	2001	2011	2019	2001	2011	2019	2001	2011	2019
362.919	328.536	280.861	70.536	46.795	42.110	76.042	72.285	44.882	68.764	70.662	66.097	73.868	66.181	66.159	73.710	72.614	61.613

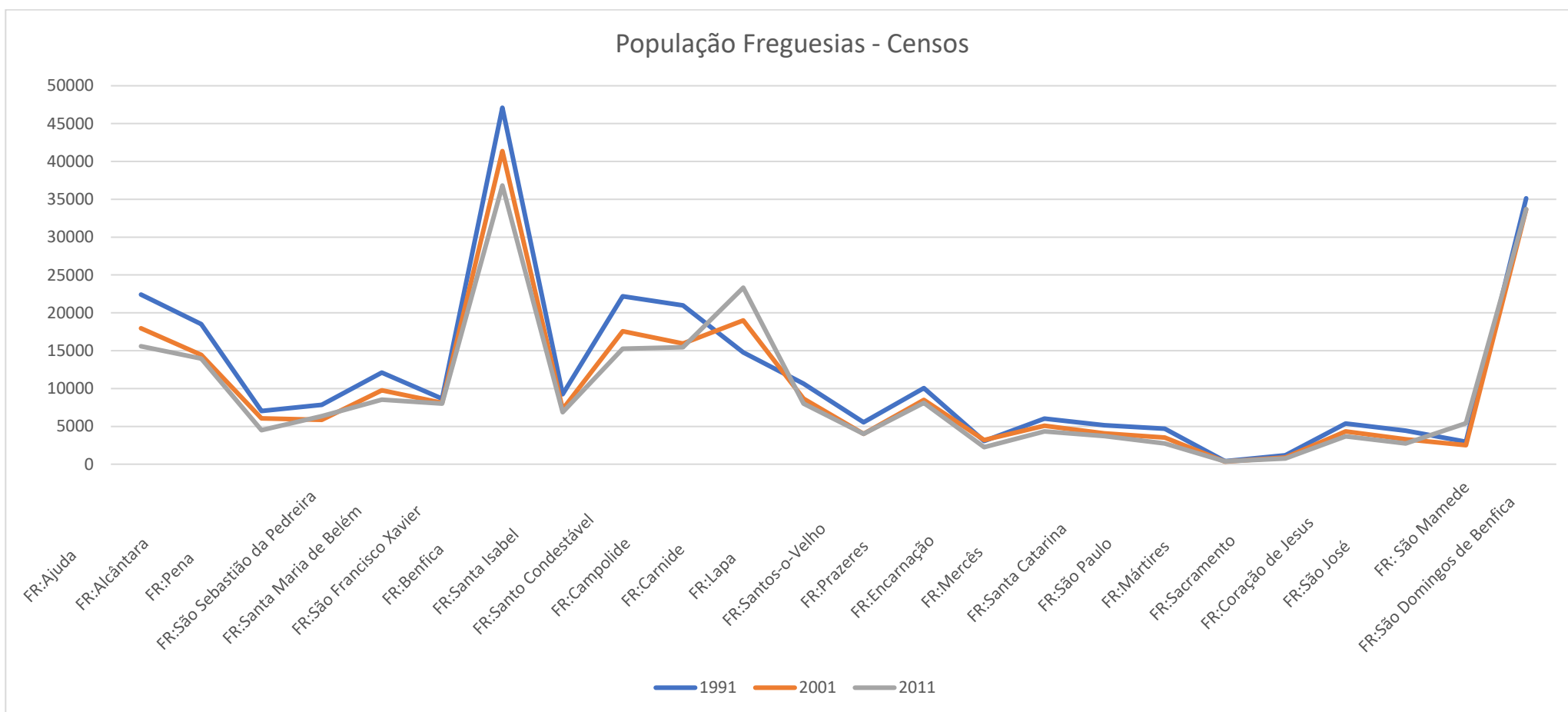
Grandes grupos etários											
Total			0-14			15-64			65 ou mais		
2001	2011	2019	2001	2011	2019	2001	2011	2019	2001	2011	2019
563.312	542.917	508.368	67.084	71.277	83.783	362.919	328.536	280.861	133.310	143.105	143.725

Dados Freguesias Núcleo – fonte INE (censos 2001 e 2011)

		1991					2001					2011				
		Total	Grupos Etários				Total	Grupos Etários				Total	Grupos Etários			
		HM	0-14	15-24	25-64	65 ou mais	HM	0-14	15-24	25-64	65 ou mais	HM	0-14	15-24	25-64	65 ou mais
Ajuda	FR:Ajuda	22404	3188	3442	11787	3987	17958	1984	2269	9123	4582	15584	1841	1392	7728	4623
Alcântara	FR:Alcântara	18510	2099	2420	9683	4308	14443	1291	1661	7303	4188	13943	1630	1134	7165	4014
Arroios	FR:Pena	7045	848	868	3586	1743	6068	559	661	3187	1661	4486	449	435	2488	1114
Avenidas Novas	FR:São Sebastião da Pedreira	7842	843	1078	3836	2085	5871	586	641	2926	1718	6342	800	670	3317	1555
Belém	FR:Santa Maria de Belém	12092	1618	1713	5975	2786	9756	1140	1135	4681	2800	8529	1094	735	4210	2490
	FR:São Francisco Xavier	8665	1256	1488	4609	1312	8101	1116	938	4466	1581	8020	1305	712	4059	1944
Benfica	FR:Benfica	47099	6560	8201	26071	6267	41368	4320	5214	23084	8750	36821	4064	3373	18662	10722
Campo de Ourique	FR:Santa Isabel	9249	1101	1250	4751	2147	7270	744	835	3635	2056	6875	877	666	3494	1838
	FR:Santo Condestável	22186	2904	2844	11342	5096	17553	1870	1958	8748	4977	15255	1888	1314	7733	4320
Campolide	FR:Campolide	20972	3230	2878	10841	4023	15927	1747	1995	8371	3814	15460	1809	1546	8349	3756
Carnide	FR:Carnide	14768	3160	2224	7850	1534	18989	3312	3038	10080	2559	23316	3774	2764	13119	3659
Estrela	FR:Lapa	10656	1256	1473	5366	2561	8670	1025	950	4273	2422	8000	1142	758	4003	2097
	FR:Santos-o-Velho	5534	690	689	2791	1364	4013	436	452	1996	1129	4020	479	412	2206	923
	FR:Prazeres	10068	1144	1281	5354	2289	8492	948	933	4524	2087	8096	1196	729	4330	1841
Misericórdia	FR:Encarnação	3072	370	355	1501	846	3182	312	395	1626	849	2252	223	202	1240	587
	FR:Mercês	6039	718	761	3031	1529	5093	554	538	2616	1385	4345	516	341	2405	1083
	FR:Santa Catarina	5153	690	638	2558	1267	4081	402	488	2030	1161	3716	351	346	2125	894
	FR:São Paulo	4676	591	614	2420	1051	3521	372	434	1844	871	2728	284	238	1598	608
Santa Maria Maior	FR:Mártires	401	59	36	182	124	341	33	48	180	80	372	36	30	232	74
	FR:Sacramento	1167	130	178	567	292	880	81	110	474	215	742	85	72	434	151

Santo António	FR:Coração de Jesus	5379	528	695	2813	1343	4319	362	513	2257	1187	3689	368	301	2072	948
	FR:São José	4430	511	515	2271	1133	3278	293	381	1630	974	2746	255	218	1602	671
	FR: São Mamede	2966	898	3528	1828	6004	2527	673	3009	1677		5420	753	499	2819	1349
São Domingos Benfica	FR:São Domingos de Benfica	35125	4885	5942	19249	5049	33678	3673	4418	18574	7013	33699	4171	3268	17904	8356
		285498	39277	45111	150262	60140	245379	27833	33014	129305	58059	234456	29390	22155	123294	59617

População Freguesias - Censos



Taxas de penetração na população da cidade

Taxa de penetração, de acordo com o glossário Sigma Quadrado

Segundo as definições no Marketing, a taxa de penetração de um produto, ou serviço, consiste na percentagem de compradores que comprou o produto, pelo menos uma vez, durante um determinado período considerado para análise.

Nesta análise podemos dizer que enquanto a quota de mercado (o número de elementos de um agrupamento em relação à freguesia ou o número total de **escuteiros (de todos os agrupamentos) numa determinada freguesia**) corresponde à percentagem em termos do volume de vendas de um qualquer mercado, a taxa de penetração é a percentagem em termos do número de potenciais clientes desse mesmo mercado (ou seja o total da população onde os nossos agrupamentos estão inseridos).

Quanto menor a penetração de um produto, ou serviço, num determinado mercado, maior o potencial de crescimento que esse mesmo mercado apresenta.

No estudo em causa, pretende-se mostrar o potencial de crescimento do escutismo, no caso particular do CNE, nas freguesias. No entanto há outros fatores a ter em causa, nomeadamente as questões das famílias monoparentais, da religião assumida e professada, da existência de segunda habitação.

Fonte: <https://www.sigmaquadrado.com/glossario/marketingvendas/termos/taxapenetracao.html>

Dos agrupamentos em 2011 (valores da população relativos ao censo 2011)

Taxas de Penetração	Dados 2011			
Agrupamentos em 2011	Pop. Geral	I e II	III e IV	Indexados à população das freguesias antes da reorganização da cidade no censo de 2011
Santa Isabel	1,08	6,27	1,50	
São Sebastião da Pedreira	0,66	2,75	1,19	
Encarnação - Chiado	1,24	6,28	3,47	
Santa Catarina	2,07	14,53	4,34	
Mercês	1,17	6,01	2,93	
Serafina	0,52	2,43	1,36	Referência à Freguesia de Campolide (sabendo que a área da paróquia é muito inferior e que o Agrupamento tem bastante “penetração” no Bairro da Serafina e na Paróquia.
São Paulo				Não há dados de censos em 2011 do CNE
Benfica	0,53	2,63	1,42	Paróquia não coincidente com a freguesia.

Carnide	0,62	1,96	1,70	Paróquia não coincidente com a freguesia.
Prazeres	1,45	5,43	3,84	
Santa Maria de Belém	1,09	5,58	2,18	
Campolide	0,43	2,27	0,91	
São Mamede	0,92	3,19	3,61	
Calhariz de Benfica	0,33	1,63	1,04	Paróquia não coincidente com a freguesia.
Ajuda	0,43	2,28	1,15	
São Tomás Aquino	0,26	1,17	0,58	Paróquia não coincidente com a freguesia.
São Domingos de Benfica	0,19	0,82	0,46	Paróquia não coincidente com a freguesia.
Alcântara	0,43	2,21	1,01	
Pena				Não há dados de censos em 2011 do CNE
Estrela	0,41	1,31	1,58	
Belém M	0,93	4,39	2,59	
Bairro Padre Cruz				Não há dados de censos em 2011 do CNE
São Sacramento				Não há dados de censos em 2011 do CNE
Bairro da Boavista				Não há dados de censos em 2011 do CNE

Assinalados os valores abaixo de 1,00% e os valores acima de 6%.

Denotamos que mesmo os agrupamentos mais robustos em termos de efetivo têm pouca penetração nas freguesias onde estão inseridos, não só porque as paróquias e as freguesias não são coincidentes, como são freguesias muito numerosas, por isso os valores não muito baixos, o que demonstra a capacidade de crescimento.

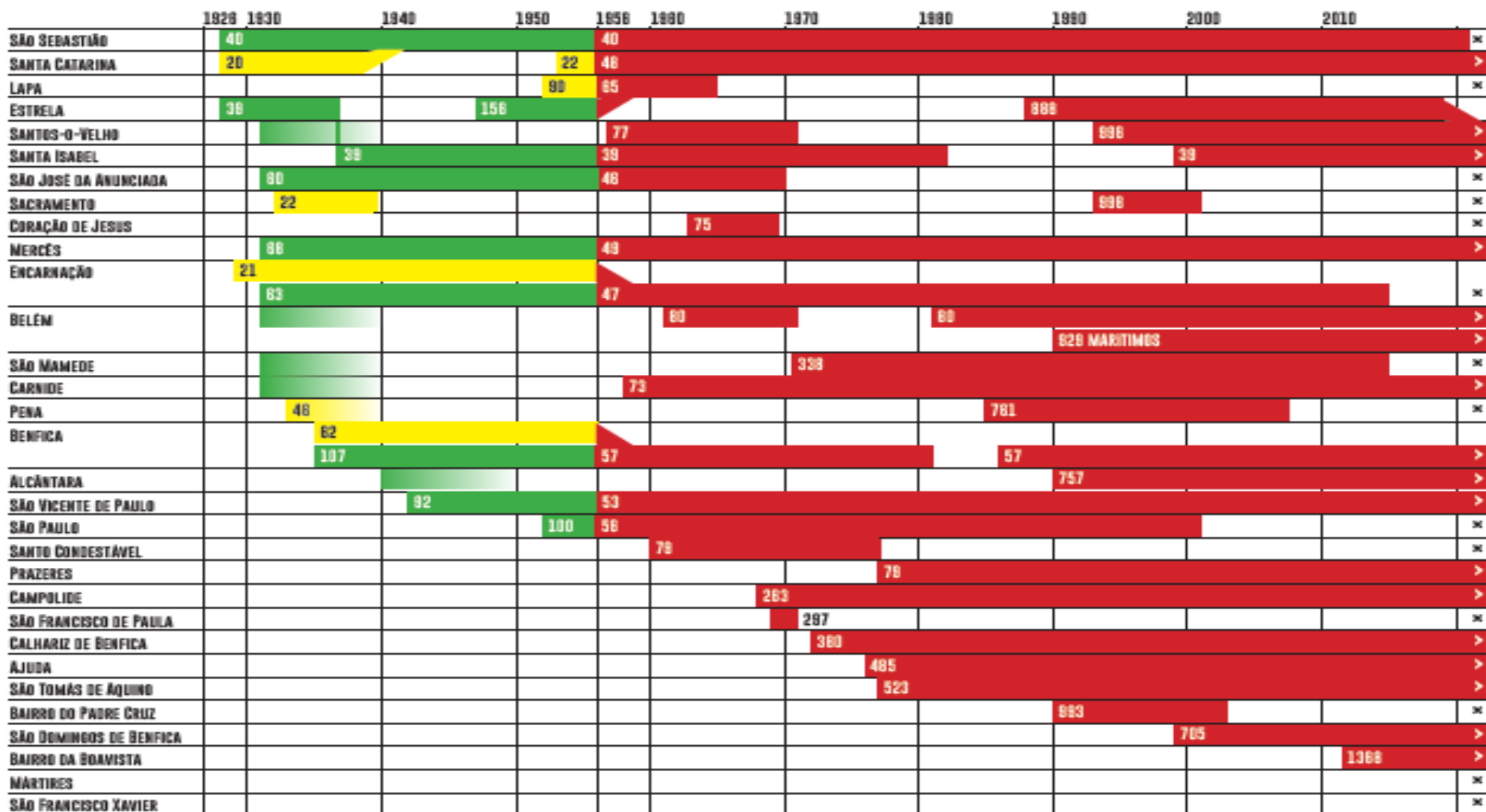
Taxas de penetração do escutismo em 2011, nas freguesias

	Dados 2011		
	Pop. Geral	I e II	III e IV
Ajuda	0,43	2,28	1,15

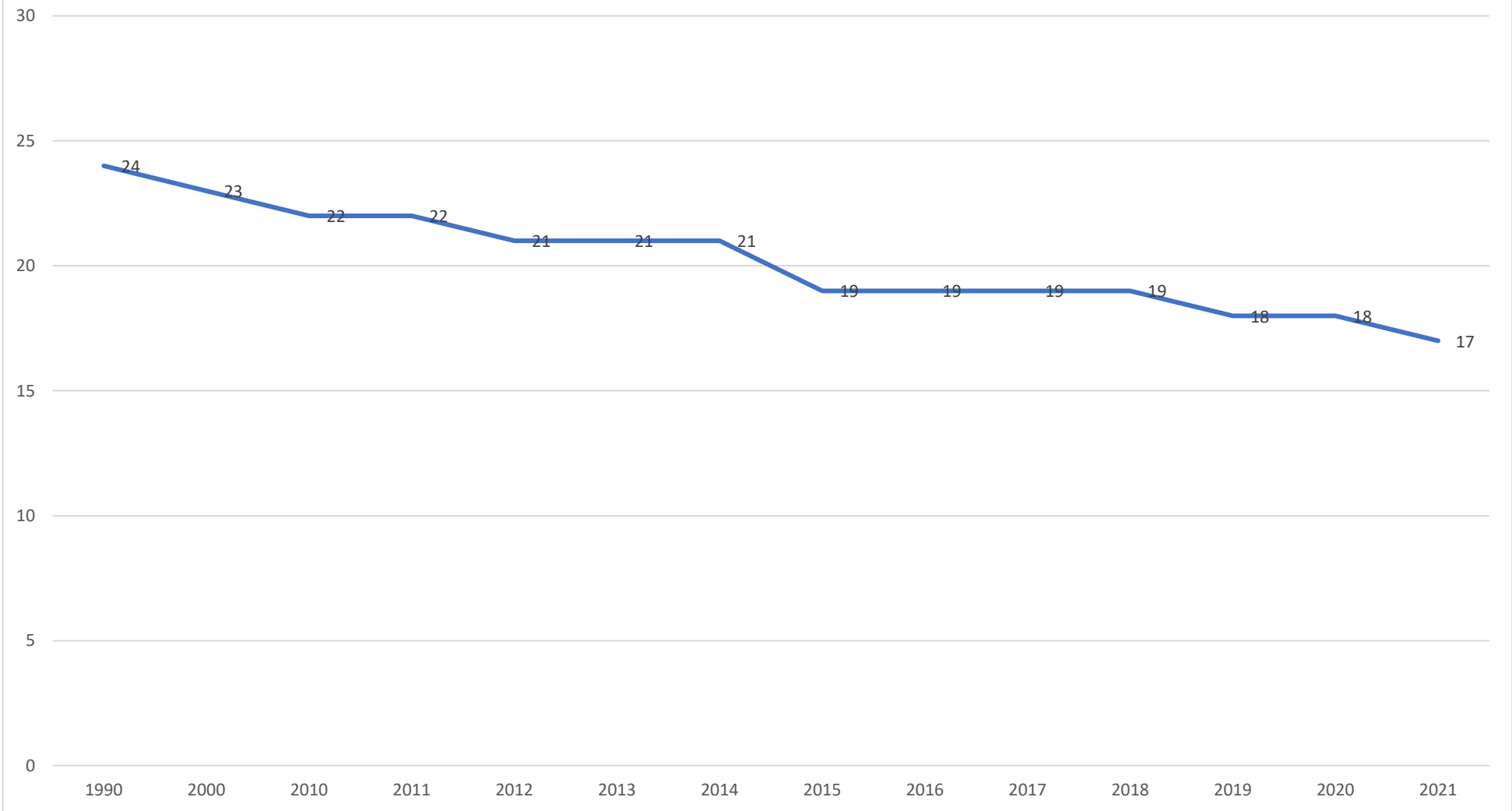
Alcântara	0,43	2,21	1,01
Avenidas Novas	0,66	2,75	1,19
Belém	1,04	4,54	2,42
Benfica	0,53	2,63	1,42
Campo de Ourique	0,33	1,99	0,51
Campolide	0,95	5,47	3,17
Carnide	0,62	1,96	1,70
Estrela	0,91	3,48	2,53
Misericórdia	1,20	6,26	3,46
Santo António	0,42	1,74	1,77
São Domingos Benfica	0,77	3,62	2,08

AGRUPAMENTOS DO NÚCLEO

No máximo existiram 24 agrupamentos em simultâneo, desde a existência do Núcleo Lisboa Ocidental, no máximo existiram 22.



Agrupamentos Núcleo



AGRUPAMENTOS – CHEFES DE AGRUPAMENTO

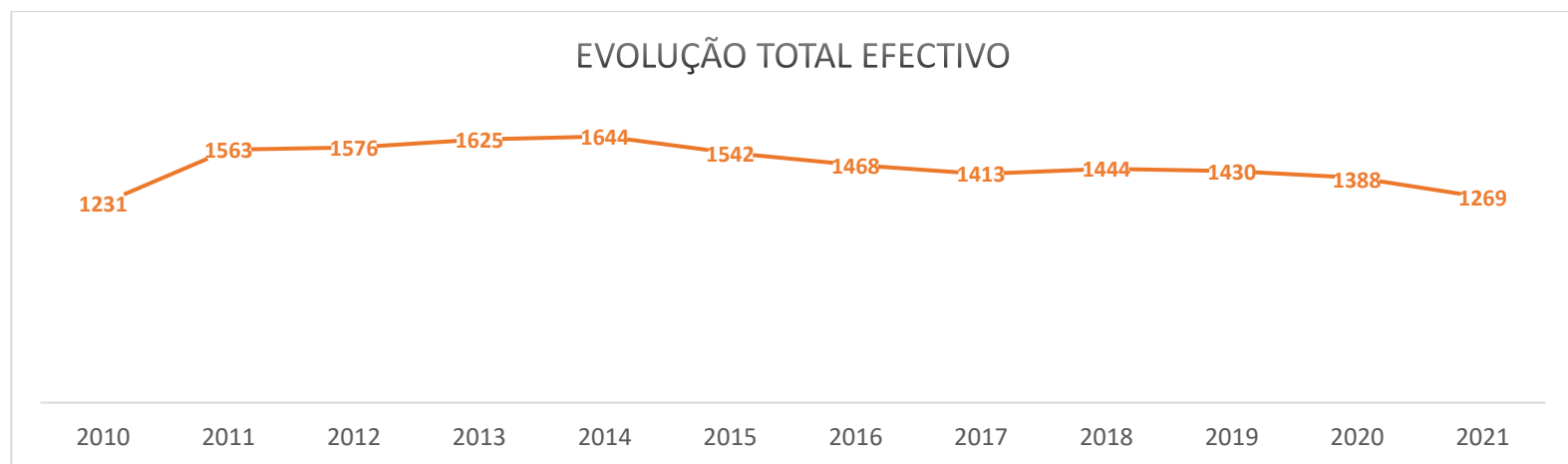
Dados desde 2000 até 2021 (consultadas as OSN desde 2000 (OSN 487) até 2021 (OSN 722))

	2000	2001	2002	2003	2004	2005	2006	2007	2008	2009	2010	2011	2012	2013	2014	2015	2016	2017	2018	2019	2020	2021						
0039 Santa Isabel	Diogo Assunção																											
0040 São Sebastião da Pedreira	Padre José Cordeiro				Juan Benito Diaz						Margarida Cesar Gonçalves																	
0047 Encarnação - Chiado	Manuel Fernando											Pedro Fernando																
0048 Santa Catarina	Artur Ferreira						Ana Ruivo																					
0049 Mercês	Sandra Rego				José Costa			Sandra Rego			Rui Paz			Pedro Gouveia														
0053 Serafina	Manuel Teixeira						João Guedes															José Guilherme Azevedo						
0056 São Paulo																												
0057 Benfica	Deolinda Maia				Hugo Faria				Deolinda Maia																			
0073 Camide	Gonçalo Ribeiro				Pedro Ribeiro						Susana Fonseca						Pedro Ribeiro											
0079 Prazeres	Fernando Serra											Rodolfo Dias						Carlos Vieira										
0080 Santa Maria de Belém	João C.	Paulo Couceiro		L.	Paulo Couceiro		Marco Silveira			João Martins		L. Cardoso		Diogo Cardoso		Sara Leitão												
0263 Campolide	Ju F.	António João Costa				Rui Marques						Jorge Guimarães		Ju Fonseca		Helena Aniceto												
0338 São Mamede	Padre Miguel Ponces de Carvalho						Jorge Almeida				Padre José Assunção																	
0380 Calhariz de Benfica	Luis Nunes		Miguel Moura		Margarida Nunes		João Cunha		Gonçalo	Inês Guerra		Margarida Queiroz				Rita Mira												
0485 Ajuda	José Lopes						Francisco Mesquita						Vitor Carvalho															
0523 São Tomás Aquino	Vasco Costa											António Assunção			Ana Fontes		Paula Rodrigues											
0705 São Domingos de Benfica	José E. Beirão			Mário Mendes		Tiago B.	José Macário		Ana Rita Vaz		Carlos Oliveira		Tiago Beirão		Gabriela Almeida													
0757 Alcantara	Sandra Couceiro		Rui Pedro M.						Tiago Reis		Ana	António Gouveia		Sandra Couceiro														
0761 Pena	Beatriz (?)																											
0888 Estrela	?				Luis Fonseca			Henrique Paquete								Ana Margarida Martins												
0929 Belém	Ana Agostinho				Pedro Nunes						G. Nunes	João H.	Vasco F.	Francisco Carvalhais				Eunice Gonçalves										
0933 Bairro Padre Cruz	António Cristino																											
0996 Estrela	Cláudio Carvalheira		Rui Inácio			Gonçalo Fonseca			Rui Inácio																			
0998 Sacramento																												
1368 Bairro da Boavista												Mnauel Guedes																
Junta de Núcleo	Paulo C.	José Soares				Luis F.	João Carvalhosa			João Teixeira				Paulo Cuiça														
Junta Regional	José Carlos Oliveira											João Carvalhosa				João Esteves												
Junta Central	Luis Lidington						Carlos Alberto Pereira						Norberto Correia				Ivo Oliveira											

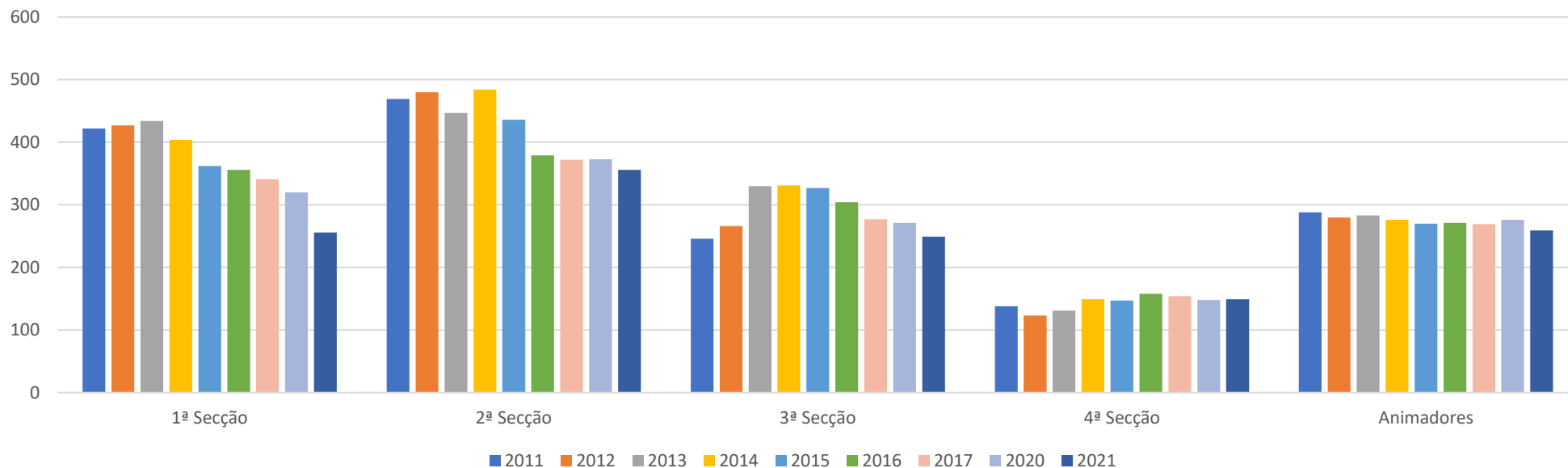
DADOS NÚCLEO

Evolução Efetivo Núcleo Lisboa Ocidental

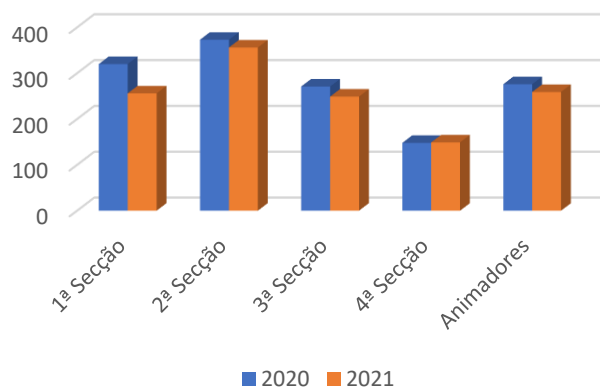
Ano	1ª Secção	2ª Secção	3ª Secção	4ª Secção	Animadores	Total	Agrup.
2010	298	341	183	105	304	1231	22
2011	422	469	246	138	288	1563	22
2012	427	480	266	123	280	1576	21
2013	434	447	330	131	283	1625	21
2014	404	484	331	149	276	1644	21
2015	362	436	327	147	270	1542	19
2016	356	379	304	158	271	1468	19
2017	341	372	277	154	269	1413	19
2018	335	399	276	156	278	1444	19
2019	333	388	273	138	298	1430	18
2020	320	373	271	148	276	1388	18
2021	256	356	249	149	259	1269	17



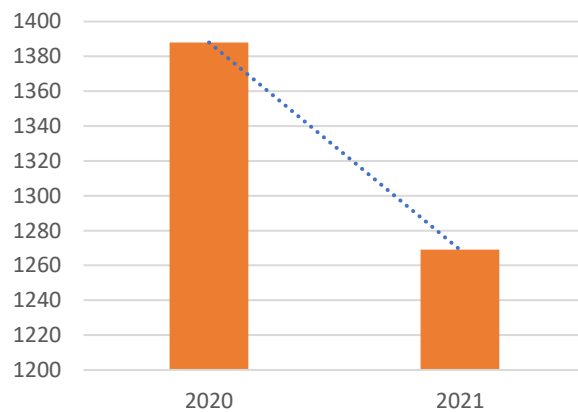
Evolução Efectivo Núcleo



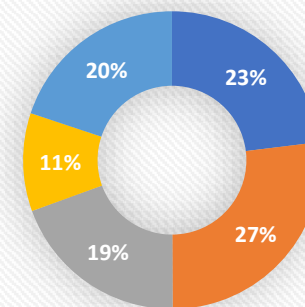
Comparação 2020/2021



Efetivo total Núcleo - 2020/21



Composição do Efectivo Total Núcleo - 2020/21

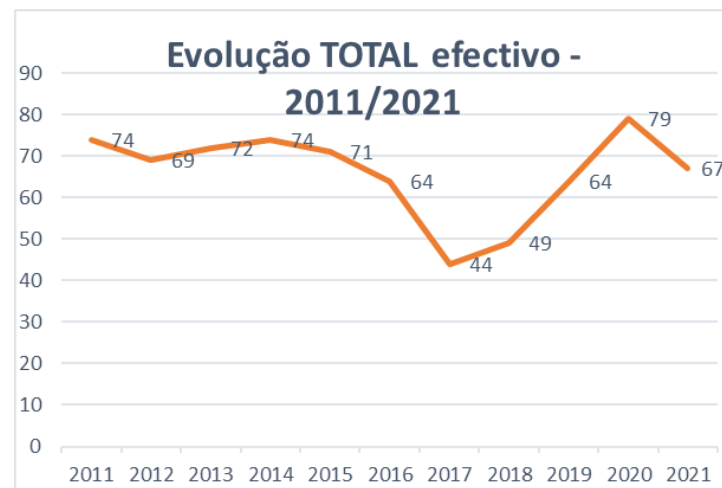


OS AGRUPAMENTOS

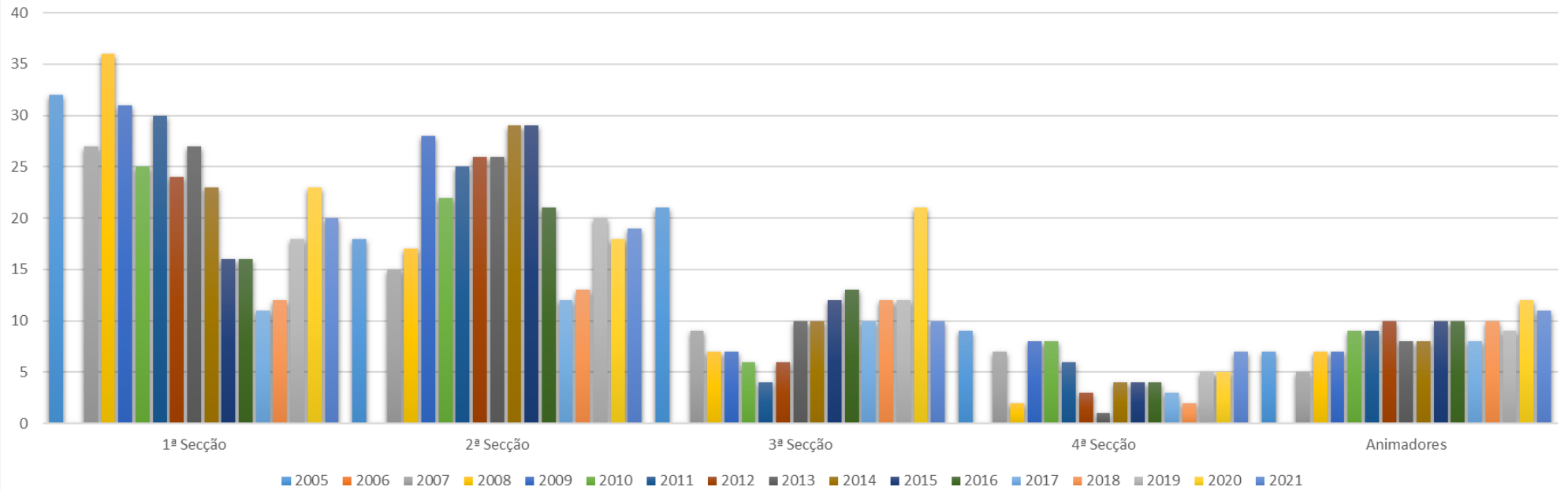
0039 – SANTA ISABEL

Agrupamento	Ano	Efectivo					
		1ª Secção	2ª Secção	3ª Secção	4ª Secção	Animadores	Total
Santa Isabel	2005	32	18	21	9	7	87
	2006	0	0	0	0	0	0
	2007	27	15	9	7	5	63
	2008	36	17	7	2	7	69
	2009	31	28	7	8	7	81
	2010	25	22	6	8	9	70
	2011	30	25	4	6	9	74
	2012	24	26	6	3	10	69
	2013	27	26	10	1	8	72
	2014	23	29	10	4	8	74
	2015	16	29	12	4	10	71
	2016	16	21	13	4	10	64
	2017	11	12	10	3	8	44
	2018	12	13	12	2	10	49
	2019	18	20	12	5	9	64
	2020	23	18	21	5	12	79
	2021	20	19	10	7	11	67

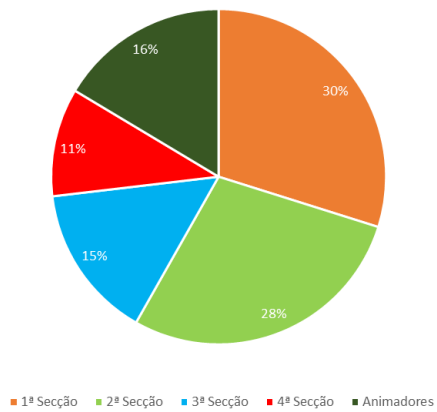
Animadores por adultos- 2021	
	56 5,09090909



Agrup. 0039 - Santa Isabel

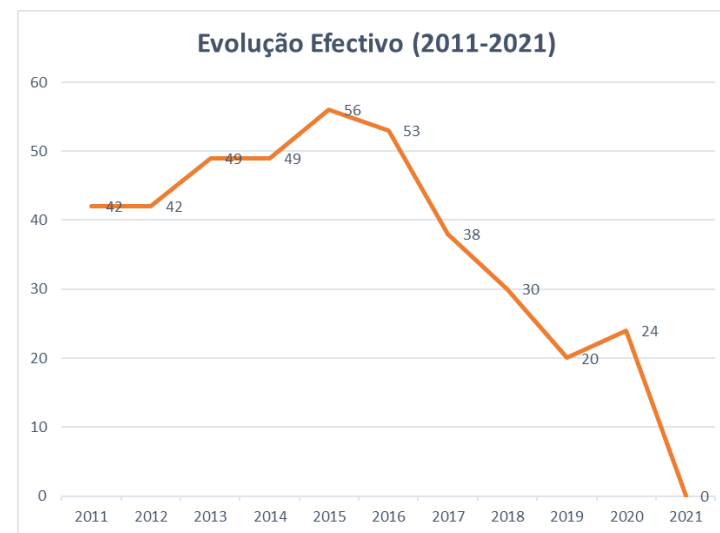


Efectivo 2021

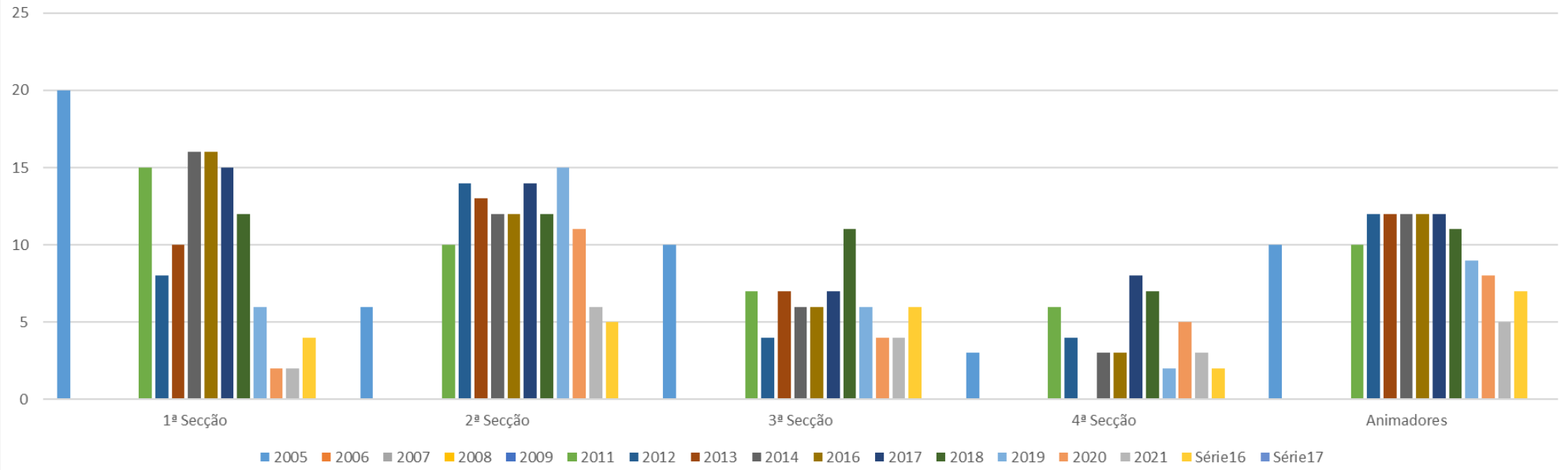


0040 – SÃO SEBASTIÃO

Agrupamento	Ano	Efectivo					Total
		1ª Secção	2ª Secção	3ª Secção	4ª Secção	Animadores	
São Sebastião	2005	20	6	10	3	10	49
	2006						0
	2007						0
	2008						0
	2009						0
	2010	15	10	7	6	10	48
	2011	8	14	4	4	12	42
	2012	10	13	7	0	12	42
	2013	16	12	6	3	12	49
	2014	16	12	6	3	12	49
	2015	15	14	7	8	12	56
	2016	12	12	11	7	11	53
	2017	6	15	6	2	9	38
	2018	2	11	4	5	8	30
	2019	2	6	4	3	5	20
2020	4	5	6	2	7	24	
2021	0	0	0	0	0	0	



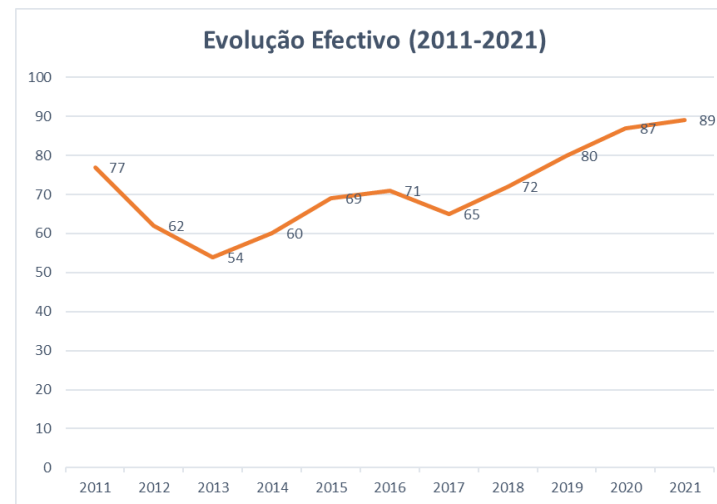
0040 - São Sebastião



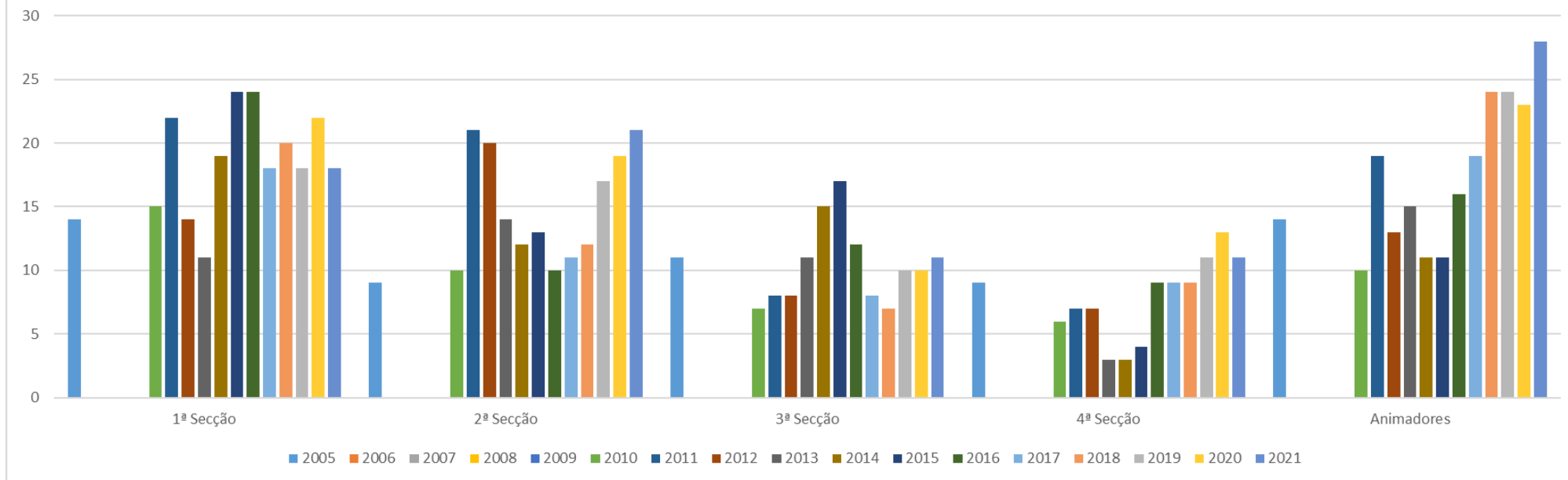
0048 – SANTA CATARINA

Agrupamento	Ano	Efectivo					Total
		1ª Secção	2ª Secção	3ª Secção	4ª Secção	Animadores	
Cadaval	2005	14	9	11	9	14	57
	2006						0
	2007						0
	2008						0
	2009						0
	2010	15	10	7	6	10	48
	2011	22	21	8	7	19	77
	2012	14	20	8	7	13	62
	2013	11	14	11	3	15	54
	2014	19	12	15	3	11	60
	2015	24	13	17	4	11	69
	2016	24	10	12	9	16	71
	2017	18	11	8	9	19	65
	2018	20	12	7	9	24	72
	2019	18	17	10	11	24	80
2020	22	19	10	13	23	87	
2021	18	21	11	11	28	89	

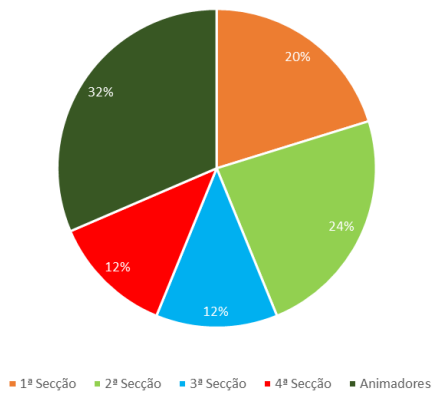
Animadores por adultos- 2021	
61	2,17857143



0048 - Santa Catarina



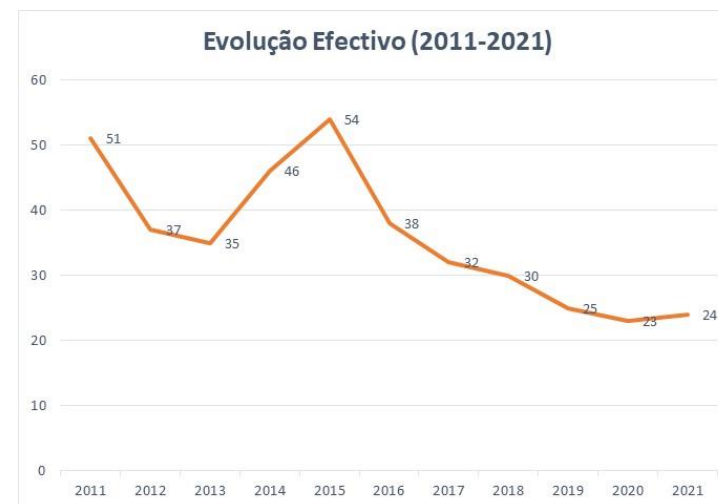
Efectivo 2021



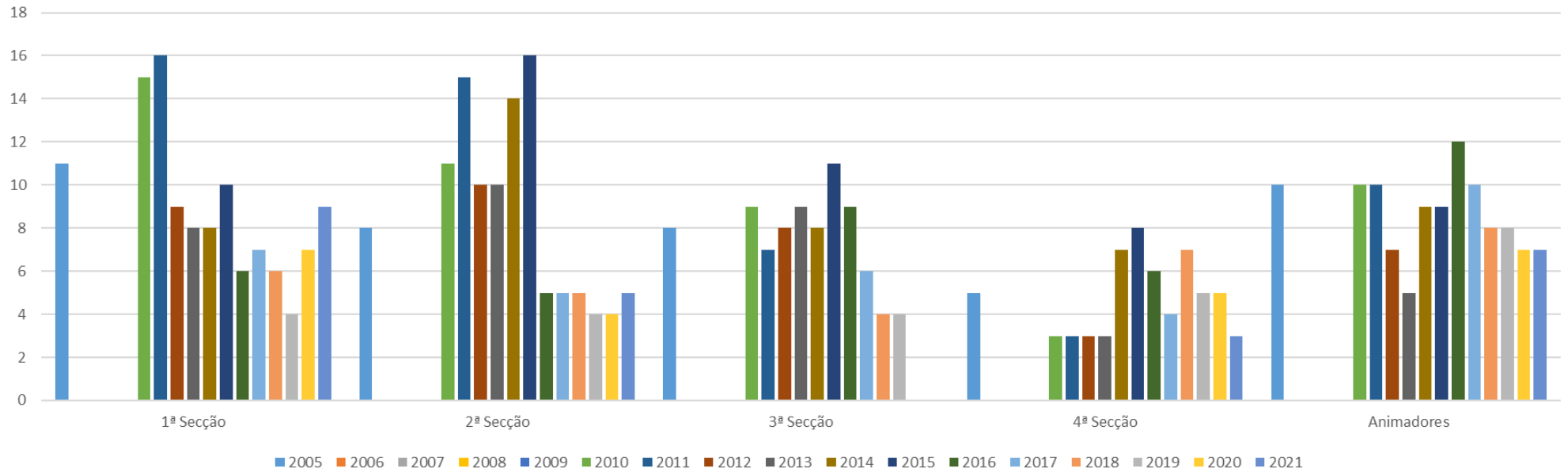
0049 – MERCÊS

Agrupamento	Ano	Efectivo					Animadores	Total
		1ª Secção	2ª Secção	3ª Secção	4ª Secção			
Cadaval	2005	11	8	8	5	10	42	
	2006						0	
	2007						0	
	2008						0	
	2009						0	
	2010	15	11	9	3	10	48	
	2011	16	15	7	3	10	51	
	2012	9	10	8	3	7	37	
	2013	8	10	9	3	5	35	
	2014	8	14	8	7	9	46	
	2015	10	16	11	8	9	54	
	2016	6	5	9	6	12	38	
	2017	7	5	6	4	10	32	
	2018	6	5	4	7	8	30	
	2019	4	4	4	5	8	25	
2020	7	4	0	5	7	23		
2021	9	5	0	3	7	24		

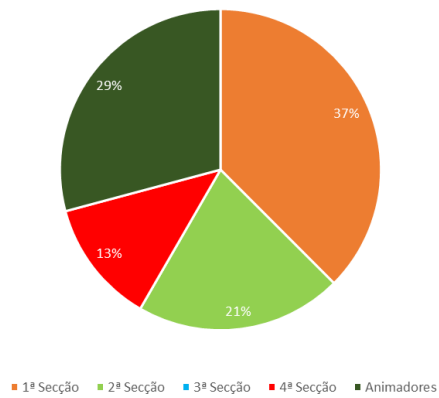
Animadores por adultos- 2021	
17	2,42857143



0049 - Mercês



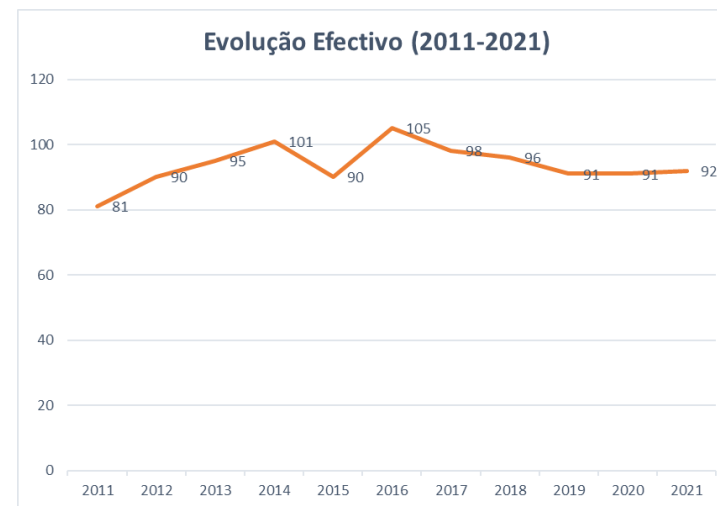
Efectivo 2021



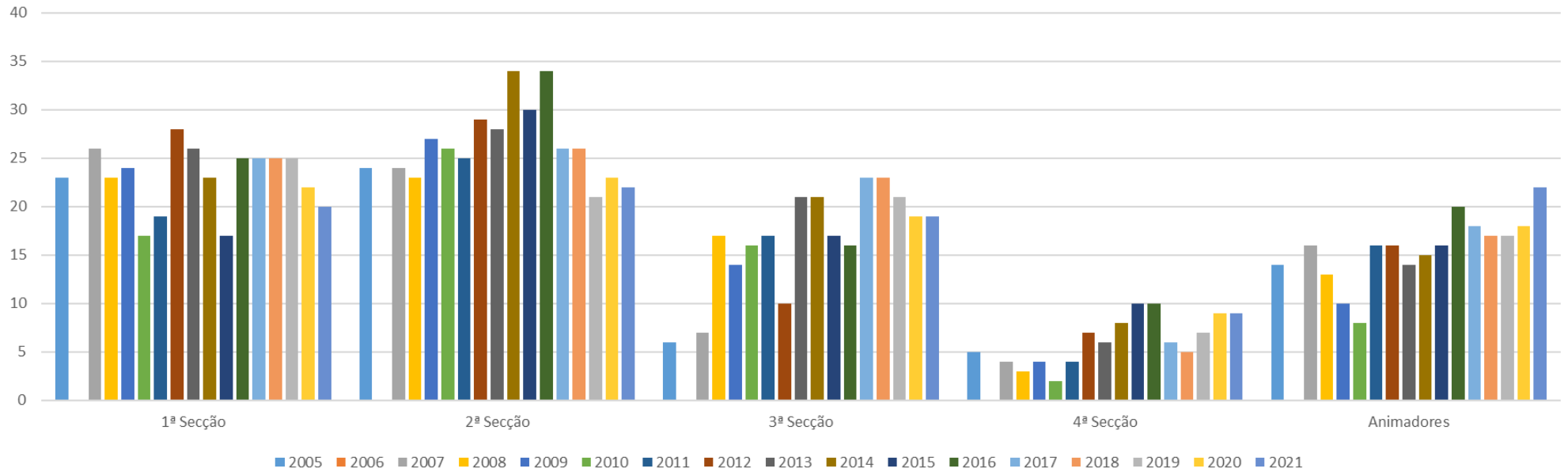
0053 – SERAFINA

Agrupamento	Ano	Efectivo					
		1ª Secção	2ª Secção	3ª Secção	4ª Secção	Animadores	Total
Serafina	2005	23	24	6	5	14	72
	2006						0
	2007	26	24	7	4	16	77
	2008	23	23	17	3	13	79
	2009	24	27	14	4	10	79
	2010	17	26	16	2	8	69
	2011	19	25	17	4	16	81
	2012	28	29	10	7	16	90
	2013	26	28	21	6	14	95
	2014	23	34	21	8	15	101
	2015	17	30	17	10	16	90
	2016	25	34	16	10	20	105
	2017	25	26	23	6	18	98
	2018	25	26	23	5	17	96
	2019	25	21	21	7	17	91
	2020	22	23	19	9	18	91
2021	20	22	19	9	22	92	

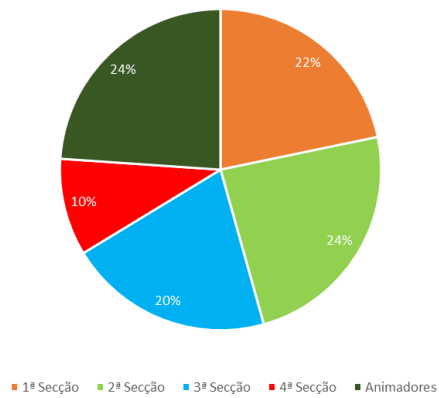
Animadores por adultos- 2021	
70	3,18181818



0053 - Serafina



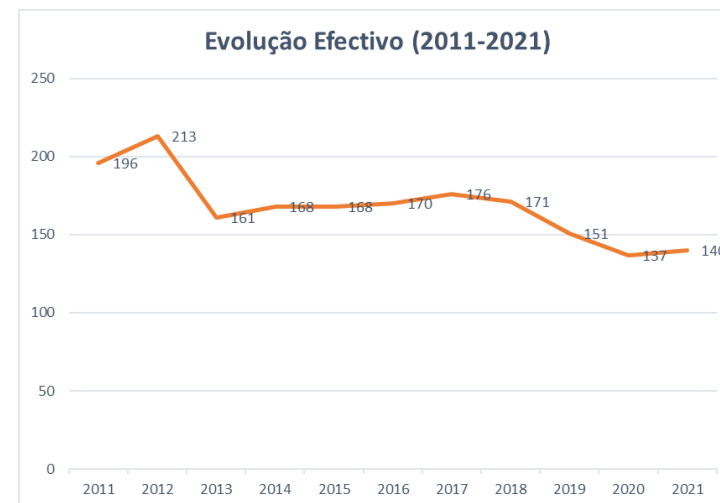
Efectivo 2021



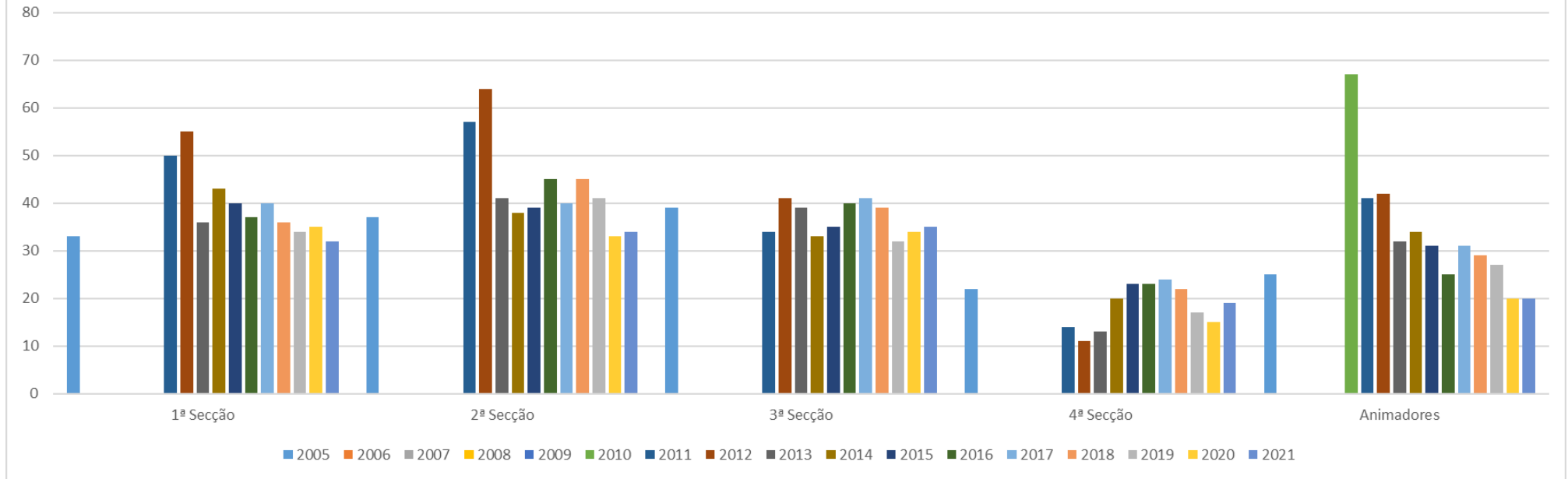
0057 – BENFICA

Agrupamento	Ano	Efectivo					
		1ª Secção	2ª Secção	3ª Secção	4ª Secção	Animadores	Total
Benfica	2005	33	37	39	22	25	156
	2006						0
	2007						0
	2008						0
	2009						0
	2010	0	0	0	0	67	67
	2011	50	57	34	14	41	196
	2012	55	64	41	11	42	213
	2013	36	41	39	13	32	161
	2014	43	38	33	20	34	168
	2015	40	39	35	23	31	168
	2016	37	45	40	23	25	170
	2017	40	40	41	24	31	176
	2018	36	45	39	22	29	171
	2019	34	41	32	17	27	151
2020	35	33	34	15	20	137	
2021	32	34	35	19	20	140	

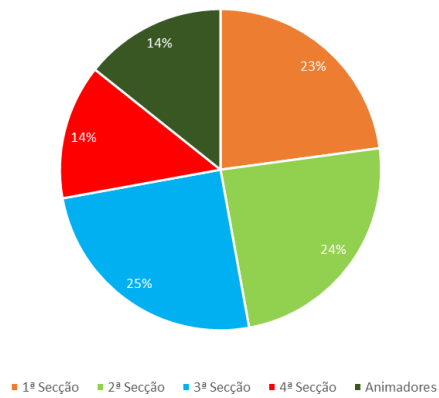
Animadores por adultos- 2021	
120	6



0057 - Benfica



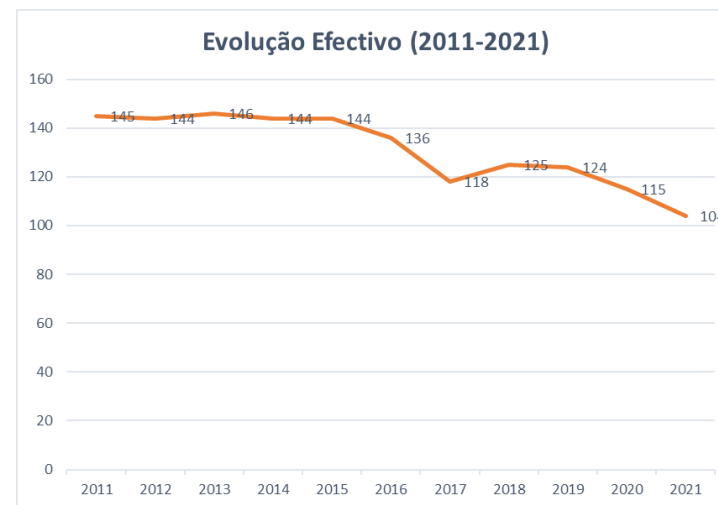
Efectivo 2021



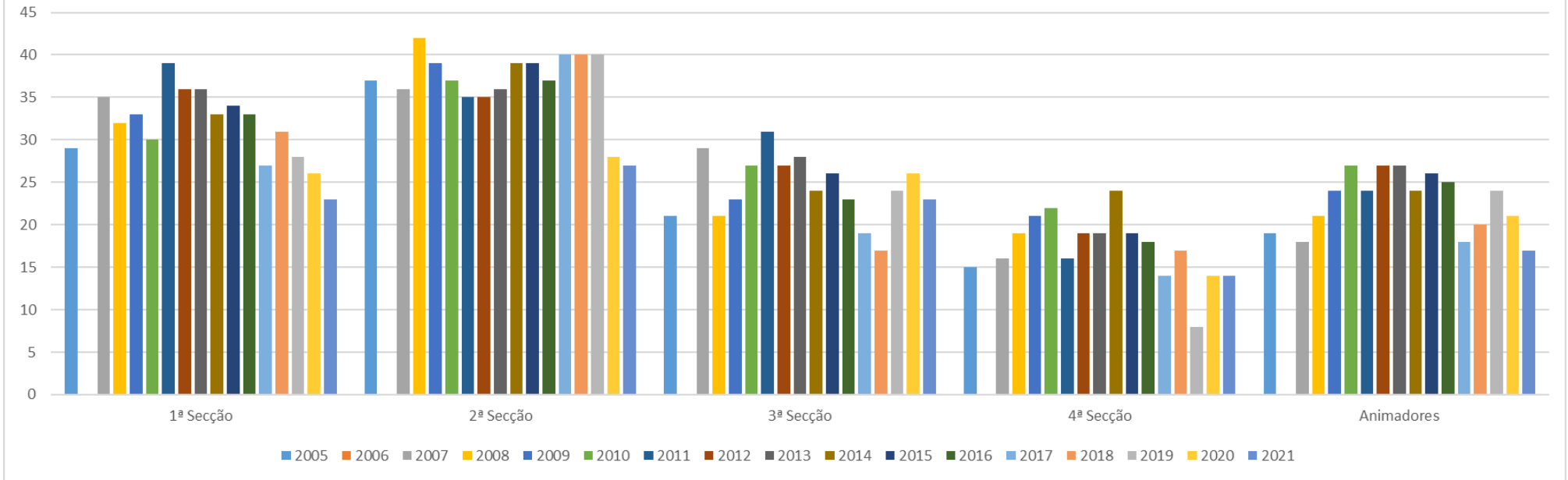
0073 – CARNIDE

Agrupamento	Ano	Efectivo					Animadores	Total
		1ª Secção	2ª Secção	3ª Secção	4ª Secção			
Carnide	2005	29	37	21	15	19	121	
	2006						0	
	2007	35	36	29	16	18	134	
	2008	32	42	21	19	21	135	
	2009	33	39	23	21	24	140	
	2010	30	37	27	22	27	143	
	2011	39	35	31	16	24	145	
	2012	36	35	27	19	27	144	
	2013	36	36	28	19	27	146	
	2014	33	39	24	24	24	144	
	2015	34	39	26	19	26	144	
	2016	33	37	23	18	25	136	
	2017	27	40	19	14	18	118	
	2018	31	40	17	17	20	125	
	2019	28	40	24	8	24	124	
2020	26	28	26	14	21	115		
2021	23	27	23	14	17	104		

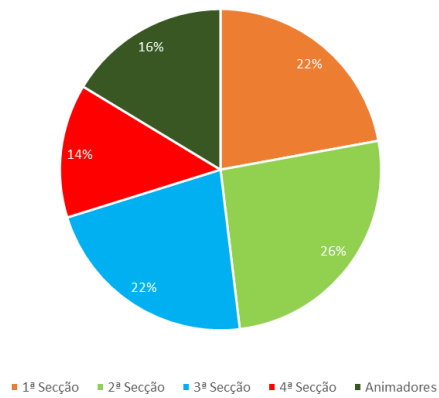
Animadores por adultos- 2021	
87	5,11764706



0073 - Carnide



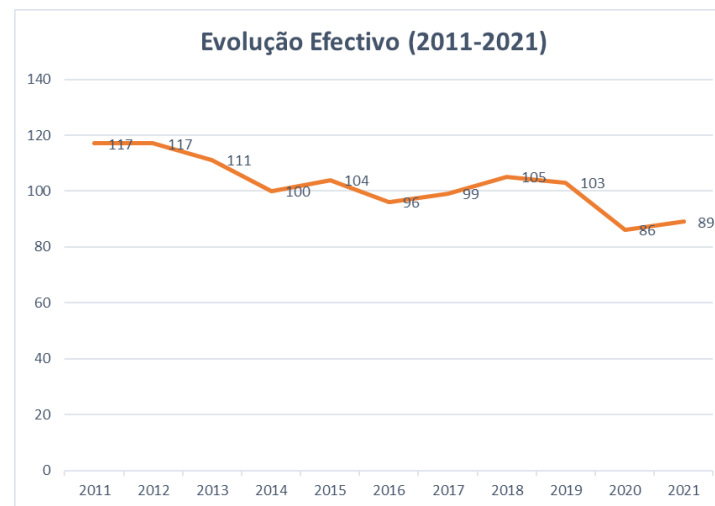
Efectivo 2021



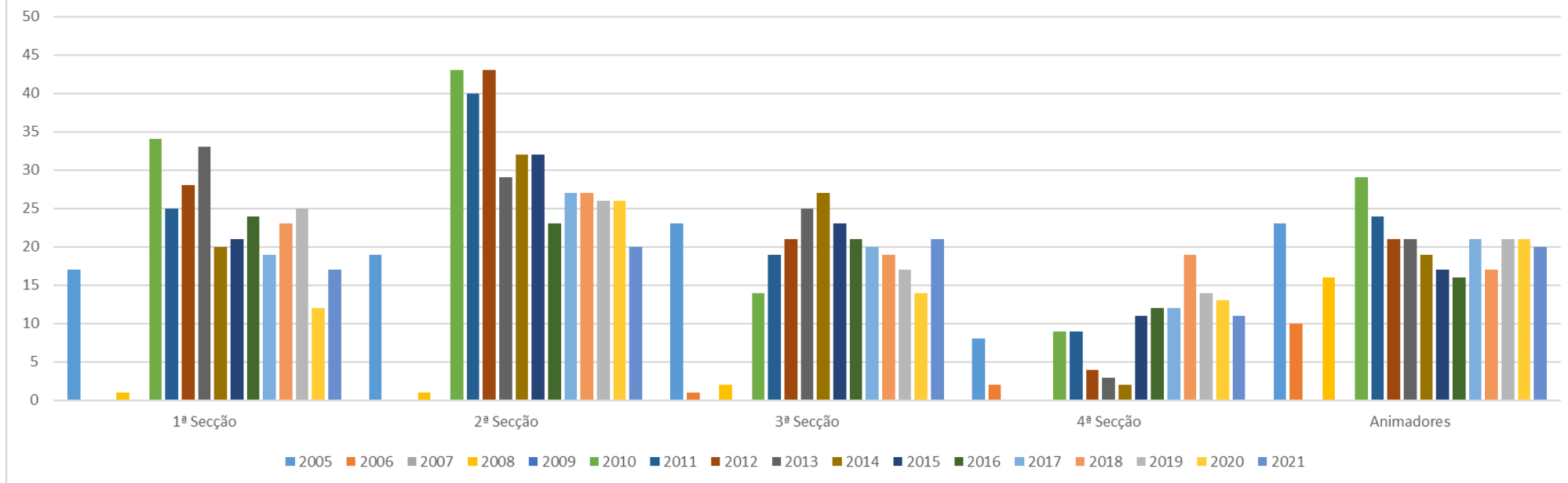
0079 – PRAZERES

Agrupamento	Ano	Efectivo					Animadores	Total
		1ª Secção	2ª Secção	3ª Secção	4ª Secção			
Prazeres	2005	17	19	23	8	23	90	
	2006	0	0	1	2	10	13	
	2007						0	
	2008	1	1	2	0	16	20	
	2009						0	
	2010	34	43	14	9	29	129	
	2011	25	40	19	9	24	117	
	2012	28	43	21	4	21	117	
	2013	33	29	25	3	21	111	
	2014	20	32	27	2	19	100	
	2015	21	32	23	11	17	104	
	2016	24	23	21	12	16	96	
	2017	19	27	20	12	21	99	
	2018	23	27	19	19	17	105	
	2019	25	26	17	14	21	103	
2020	12	26	14	13	21	86		
2021	17	20	21	11	20	89		

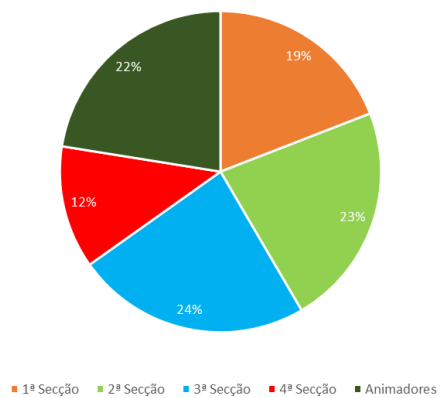
Animadores por adultos- 2021		
	69	3,45



0079 - Prazeres



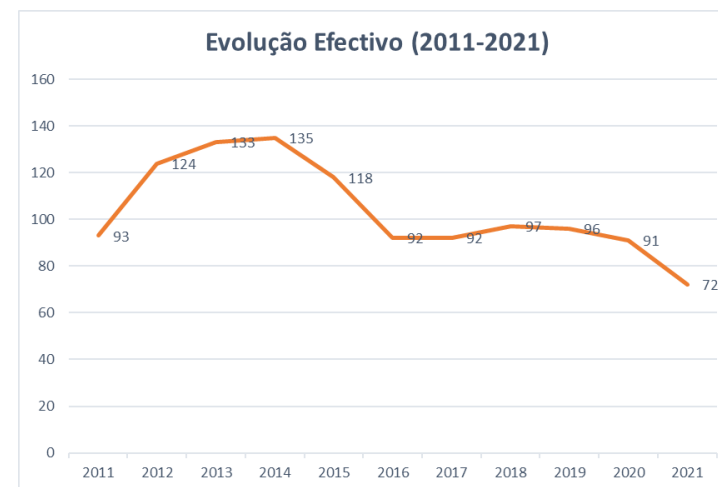
Efectivo 2021



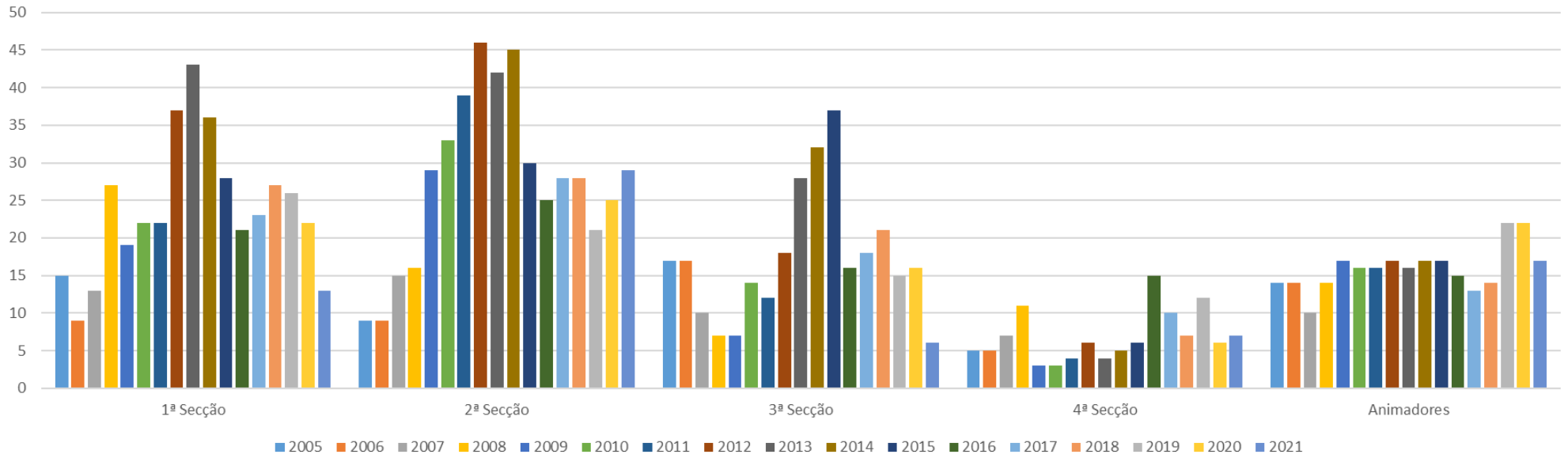
0080 – S. MARIA DE BELÉM

Agrupamento	Ano	Efectivo					
		1ª Secção	2ª Secção	3ª Secção	4ª Secção	Animadores	Total
S.M. Belém	2005	15	9	17	5	14	60
	2006	9	9	17	5	14	54
	2007	13	15	10	7	10	55
	2008	27	16	7	11	14	75
	2009	19	29	7	3	17	75
	2010	22	33	14	3	16	88
	2011	22	39	12	4	16	93
	2012	37	46	18	6	17	124
	2013	43	42	28	4	16	133
	2014	36	45	32	5	17	135
	2015	28	30	37	6	17	118
	2016	21	25	16	15	15	92
	2017	23	28	18	10	13	92
	2018	27	28	21	7	14	97
	2019	26	21	15	12	22	96
	2020	22	25	16	6	22	91
	2021	13	29	6	7	17	72

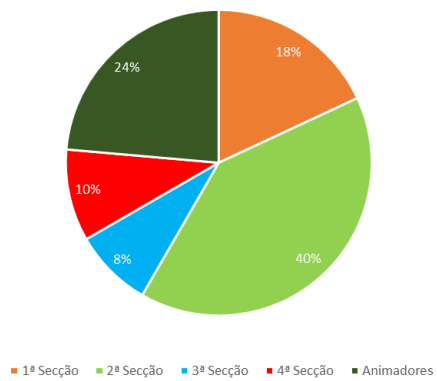
Animadores por adultos- 2021	
55	3,23529412



0080 - S.M. Belém



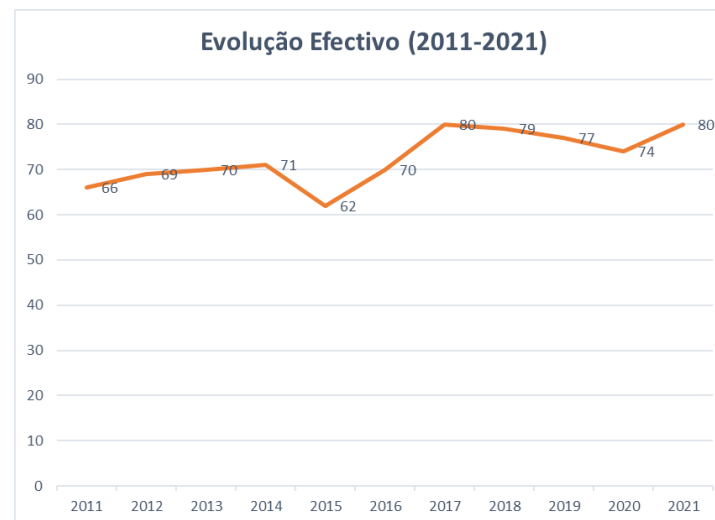
Efectivo 2021



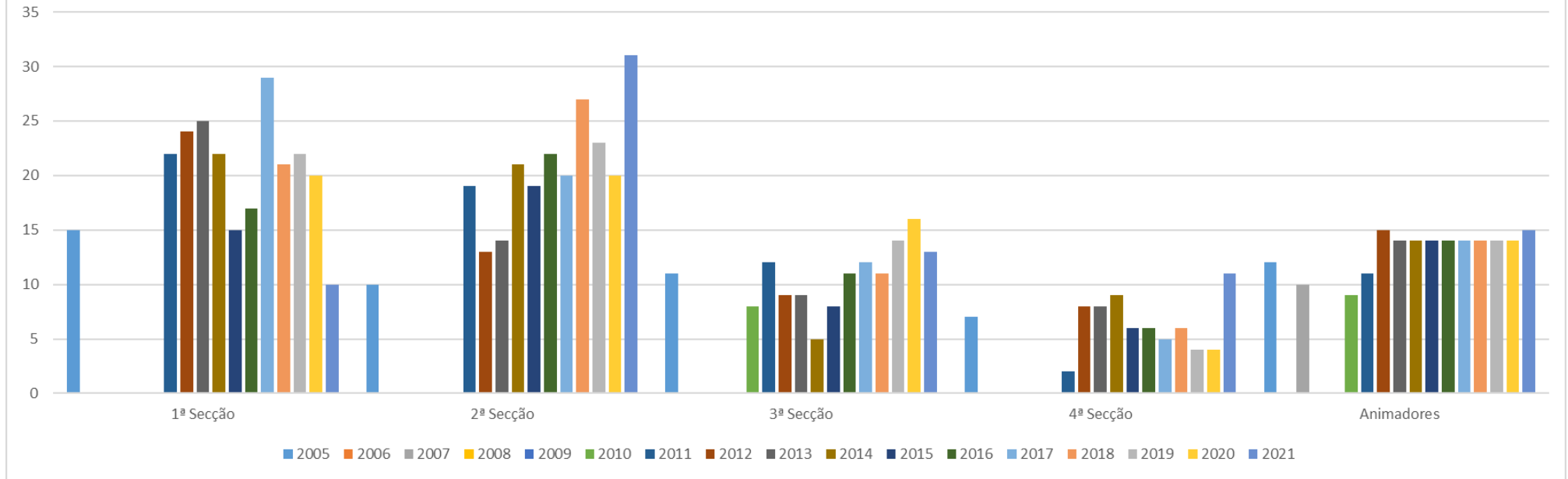
0263 – CAMPOLIDE

Agrupamento	Ano	Efectivo					
		1ª Secção	2ª Secção	3ª Secção	4ª Secção	Animadores	Total
Campolide	2005	15	10	11	7	12	55
	2006						0
	2007	0	0	0	0	10	10
	2008						0
	2009						0
	2010	0	0	8	0	9	17
	2011	22	19	12	2	11	66
	2012	24	13	9	8	15	69
	2013	25	14	9	8	14	70
	2014	22	21	5	9	14	71
	2015	15	19	8	6	14	62
	2016	17	22	11	6	14	70
	2017	29	20	12	5	14	80
	2018	21	27	11	6	14	79
	2019	22	23	14	4	14	77
2020	20	20	16	4	14	74	
2021	10	31	13	11	15	80	

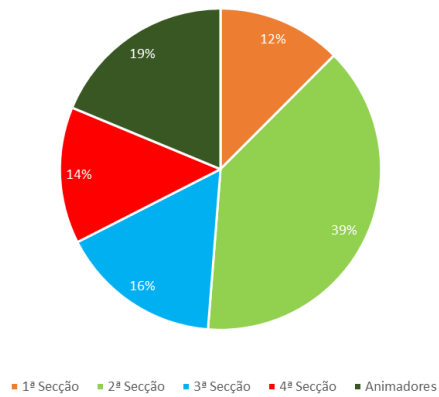
Animadores por adultos- 2021	
65	4,33333333



0263 - Campolide



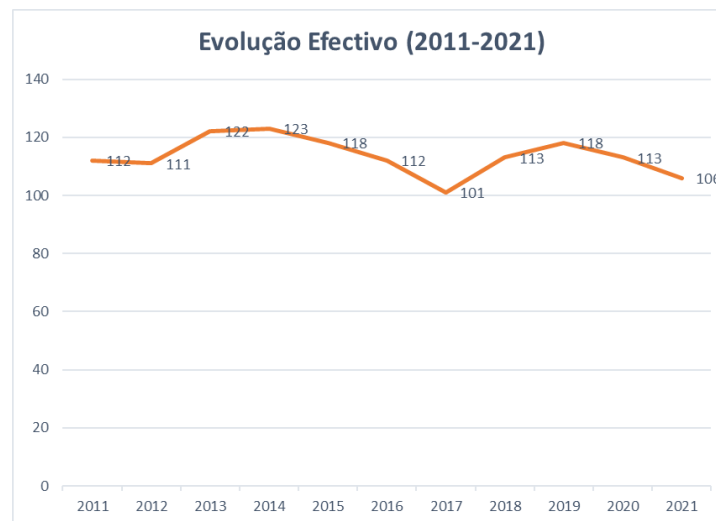
Efectivo 2021



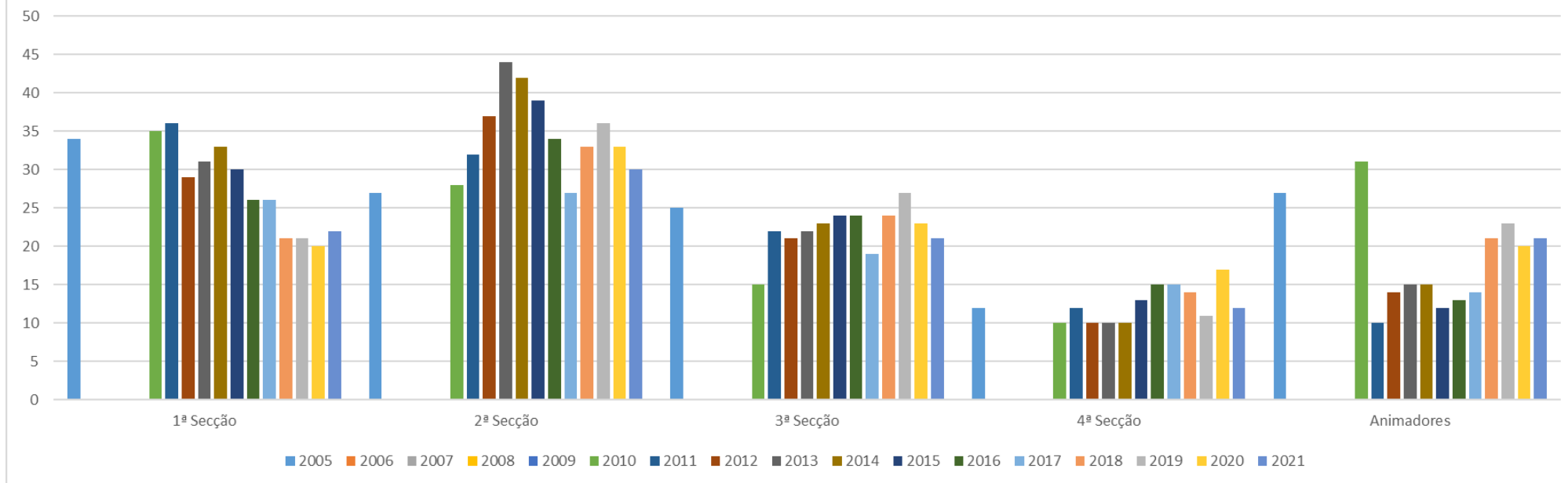
0380 – CALHARIZ BENFICA

Agrupamento	Ano	Efectivo					
		1ª Secção	2ª Secção	3ª Secção	4ª Secção	Animadores	Total
Calhariz Benfica	2005	34	27	25	12	27	125
	2006						0
	2007						0
	2008						0
	2009						0
	2010	35	28	15	10	31	119
	2011	36	32	22	12	10	112
	2012	29	37	21	10	14	111
	2013	31	44	22	10	15	122
	2014	33	42	23	10	15	123
	2015	30	39	24	13	12	118
	2016	26	34	24	15	13	112
	2017	26	27	19	15	14	101
	2018	21	33	24	14	21	113
	2019	21	36	27	11	23	118
2020	20	33	23	17	20	113	
2021	22	30	21	12	21	106	

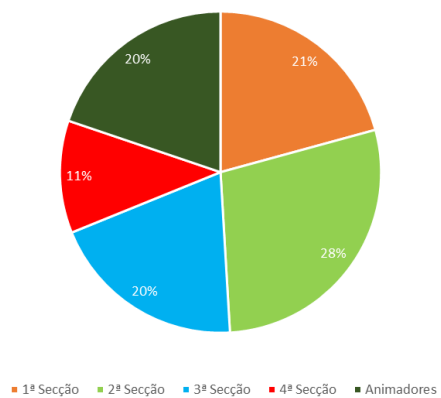
Animadores por adultos- 2021	
85	4,04761905



0380 - Calhariz de Benfica



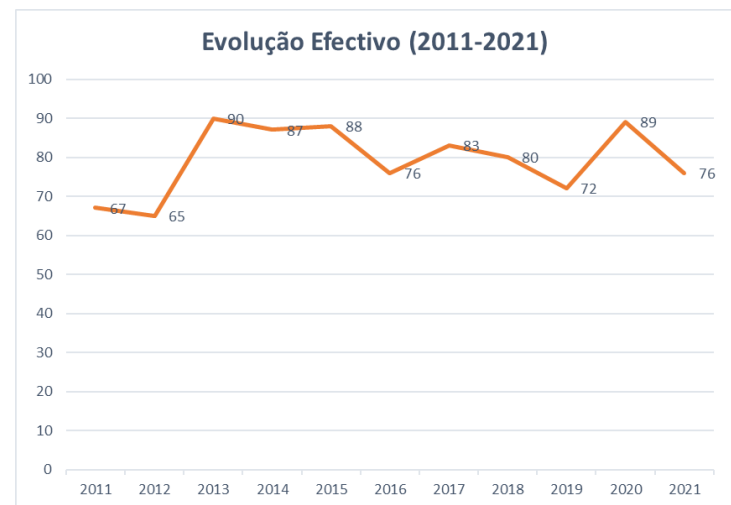
Efectivo 2021



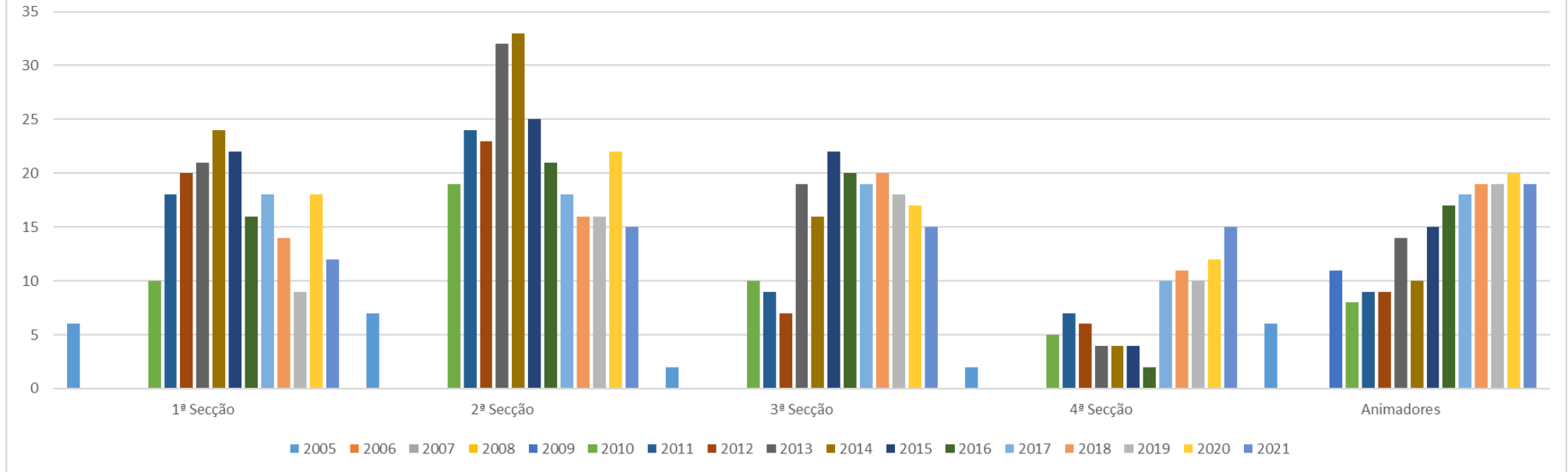
0485 – AJUDA

Agrupamento	Ano	Efectivo					
		1ª Secção	2ª Secção	3ª Secção	4ª Secção	Animadores	Total
Ajuda	2005	6	7	2	2	6	23
	2006						0
	2007						0
	2008						0
	2009	0	0	0	0	11	11
	2010	10	19	10	5	8	52
	2011	18	24	9	7	9	67
	2012	20	23	7	6	9	65
	2013	21	32	19	4	14	90
	2014	24	33	16	4	10	87
	2015	22	25	22	4	15	88
	2016	16	21	20	2	17	76
	2017	18	18	19	10	18	83
	2018	14	16	20	11	19	80
	2019	9	16	18	10	19	72
2020	18	22	17	12	20	89	
2021	12	15	15	15	19	76	

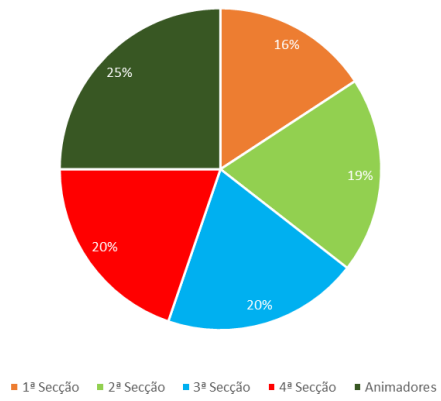
Animadores por adultos- 2021	
57	3



0485 - Ajuda



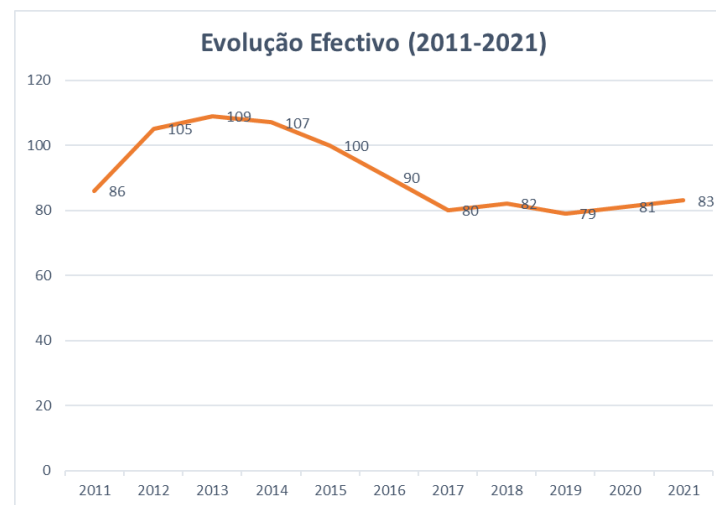
Efectivo 2021



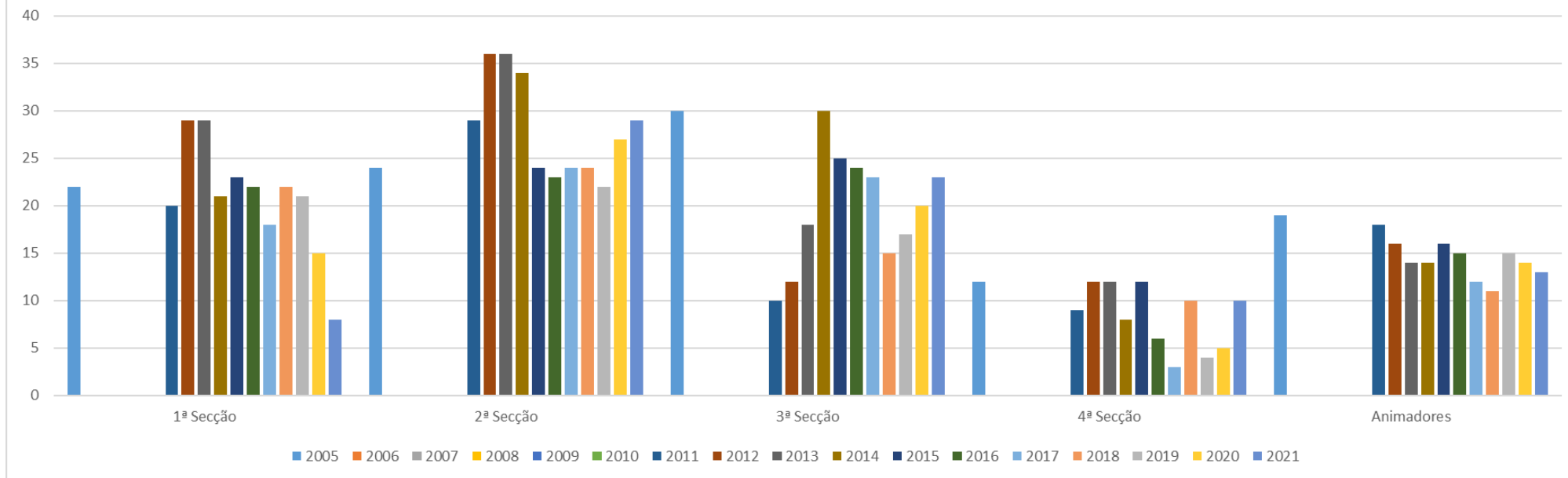
0523 – S. TOMÁS DE AQUINO

Agrupamento	Ano	Efectivo					Animadores	Total
		1ª Secção	2ª Secção	3ª Secção	4ª Secção			
São Tomás Aquino	2005	22	24	30	12	19	107	
	2006						0	
	2007						0	
	2008						0	
	2009						0	
	2010						0	
	2011	20	29	10	9	18	86	
	2012	29	36	12	12	16	105	
	2013	29	36	18	12	14	109	
	2014	21	34	30	8	14	107	
	2015	23	24	25	12	16	100	
	2016	22	23	24	6	15	90	
	2017	18	24	23	3	12	80	
	2018	22	24	15	10	11	82	
2019	21	22	17	4	15	79		
2020	15	27	20	5	14	81		
2021	8	29	23	10	13	83		

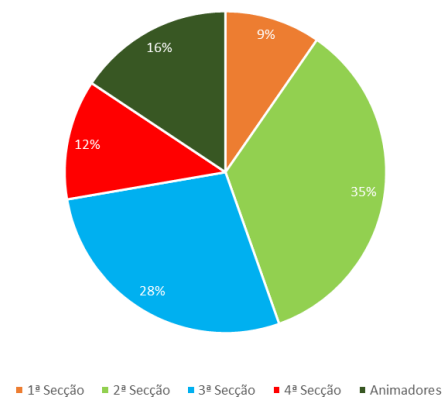
Animadores por adultos- 2021	
70	5,38461538



0523 - S. Tomás Aquino



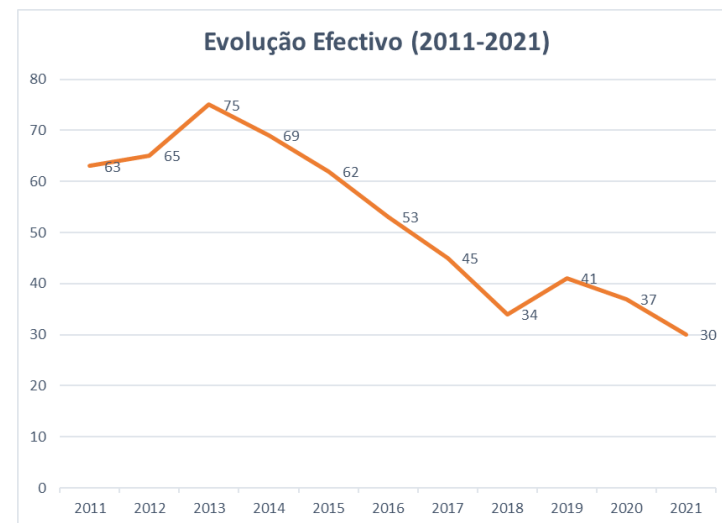
Efectivo 2021



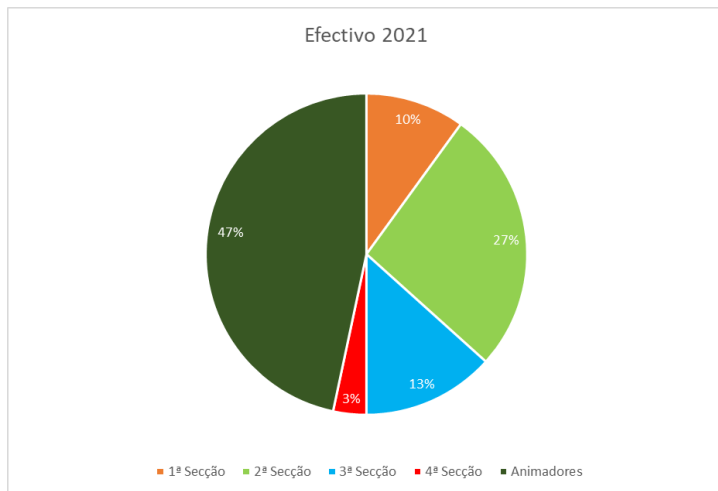
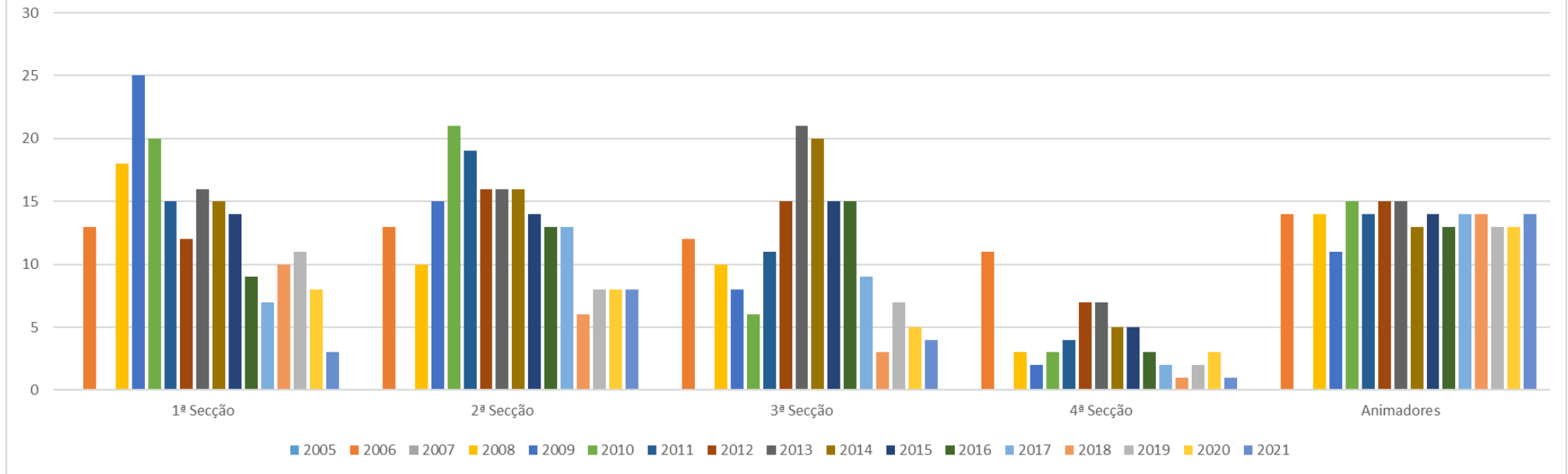
0705 – S. DOMINGOS DE BENFICA

Agrupamento	Ano	Efectivo					
		1ª Secção	2ª Secção	3ª Secção	4ª Secção	Animadores	Total
São Domingos Benfica	2005						0
	2006	13	13	12	11	14	63
	2007						0
	2008	18	10	10	3	14	55
	2009	25	15	8	2	11	61
	2010	20	21	6	3	15	65
	2011	15	19	11	4	14	63
	2012	12	16	15	7	15	65
	2013	16	16	21	7	15	75
	2014	15	16	20	5	13	69
	2015	14	14	15	5	14	62
	2016	9	13	15	3	13	53
	2017	7	13	9	2	14	45
	2018	10	6	3	1	14	34
	2019	11	8	7	2	13	41
2020	8	8	5	3	13	37	
2021	3	8	4	1	14	30	

Animadores por adultos- 2021	
	16 1,14285714



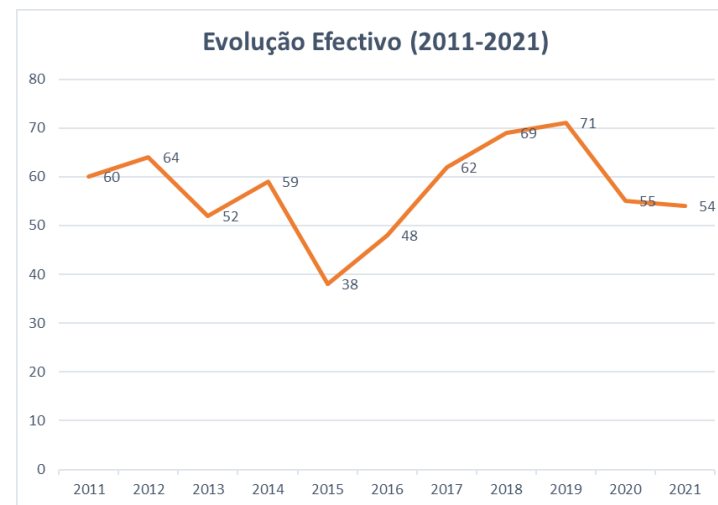
705 - S. Domingos Benfica



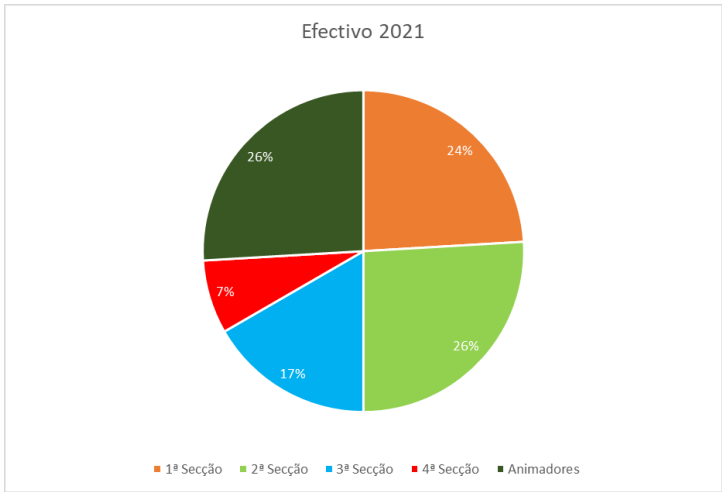
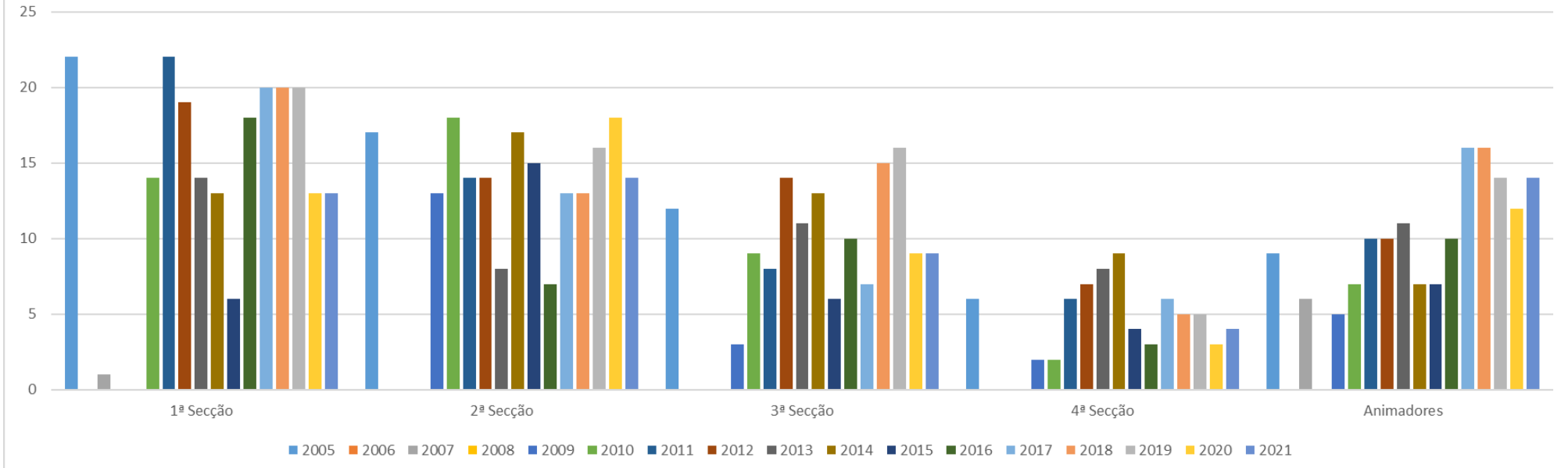
0757 – ALCÂNTARA

Agrupamento	Ano	Efectivo					
		1ª Secção	2ª Secção	3ª Secção	4ª Secção	Animadores	Total
Alcântara	2005	22	17	12	6	9	66
	2006						0
	2007	1	0	0	0	6	7
	2008						0
	2009	0	13	3	2	5	23
	2010	14	18	9	2	7	50
	2011	22	14	8	6	10	60
	2012	19	14	14	7	10	64
	2013	14	8	11	8	11	52
	2014	13	17	13	9	7	59
	2015	6	15	6	4	7	38
	2016	18	7	10	3	10	48
	2017	20	13	7	6	16	62
	2018	20	13	15	5	16	69
	2019	20	16	16	5	14	71
2020	13	18	9	3	12	55	
2021	13	14	9	4	14	54	

Animadores por adultos- 2021	
40	2,85714286



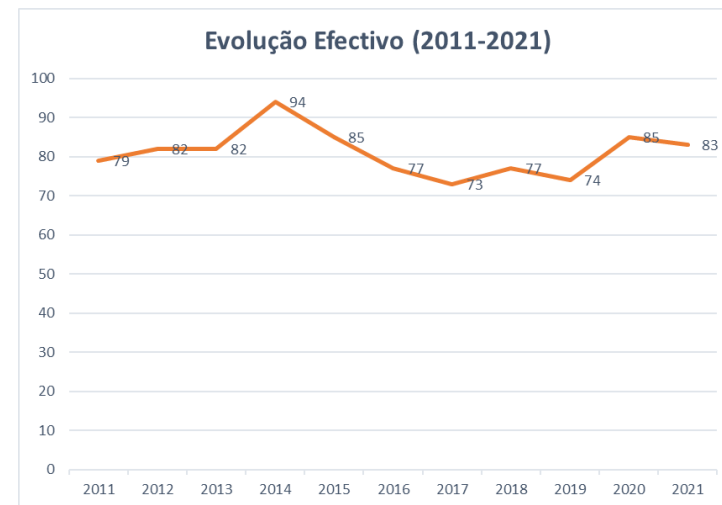
757 - Alcântara



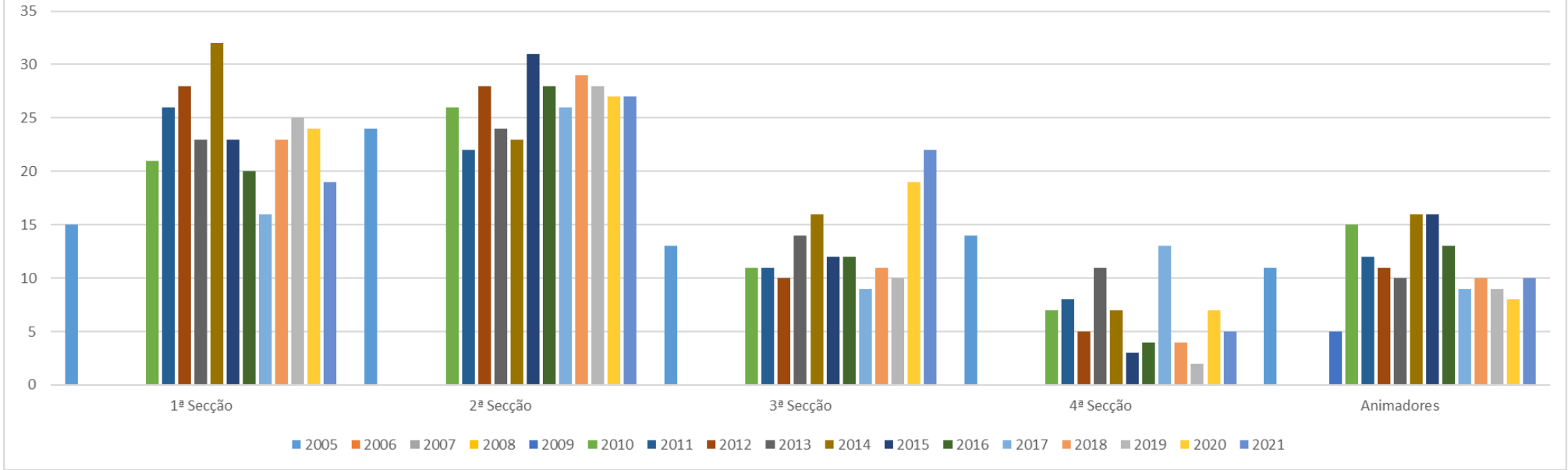
0929 – BELÉM M

Agrupamento	Ano	Efectivo					
		1ª Secção	2ª Secção	3ª Secção	4ª Secção	Animadores	Total
Belém M	2005	15	24	13	14	11	77
	2006						0
	2007						0
	2008						0
	2009	0	0	0	0	5	5
	2010	21	26	11	7	15	80
	2011	26	22	11	8	12	79
	2012	28	28	10	5	11	82
	2013	23	24	14	11	10	82
	2014	32	23	16	7	16	94
	2015	23	31	12	3	16	85
	2016	20	28	12	4	13	77
	2017	16	26	9	13	9	73
	2018	23	29	11	4	10	77
	2019	25	28	10	2	9	74
2020	24	27	19	7	8	85	
2021	19	27	22	5	10	83	

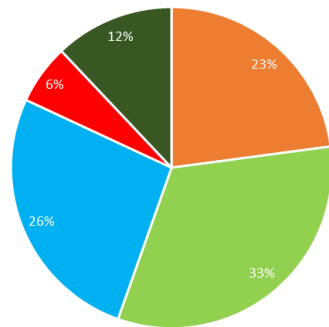
Animadores por adultos- 2021	
73	7,3



929 - Belém M



Efectivo 2021

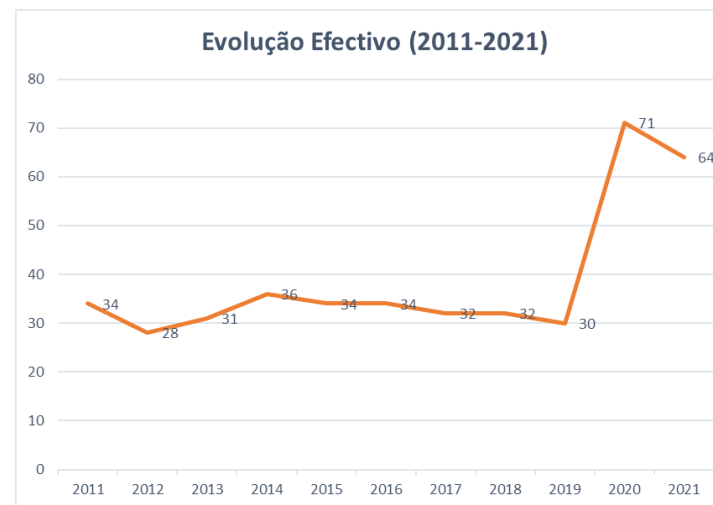


1ª Secção 2ª Secção 3ª Secção 4ª Secção Animadores

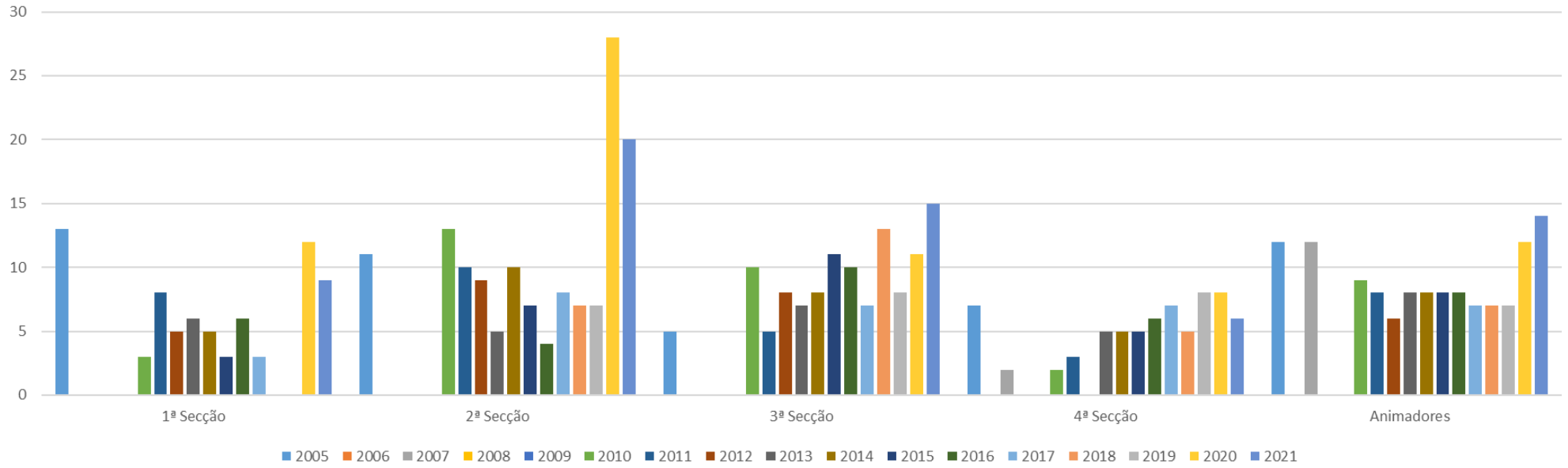
0996 – ESTRELA

Agrupamento	Ano	Efectivo					
		1ª Secção	2ª Secção	3ª Secção	4ª Secção	Animadores	Total
Estrela	2005	13	11	5	7	12	48
	2006						0
	2007	0	0	0	2	12	14
	2008						0
	2009						0
	2010	3	13	10	2	9	37
	2011	8	10	5	3	8	34
	2012	5	9	8	0	6	28
	2013	6	5	7	5	8	31
	2014	5	10	8	5	8	36
	2015	3	7	11	5	8	34
	2016	6	4	10	6	8	34
	2017	3	8	7	7	7	32
	2018	0	7	13	5	7	32
	2019	0	7	8	8	7	30
2020	12	28	11	8	12	71	
2021	9	20	15	6	14	64	

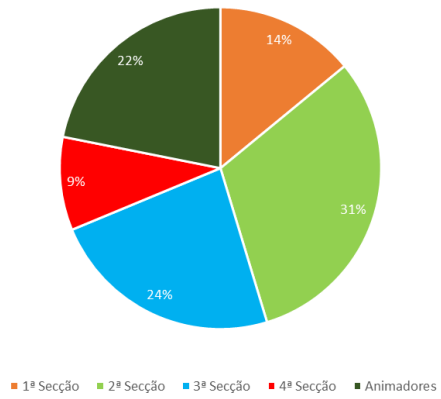
Animadores por adultos- 2021	
50	3,57142857



996 Estrela



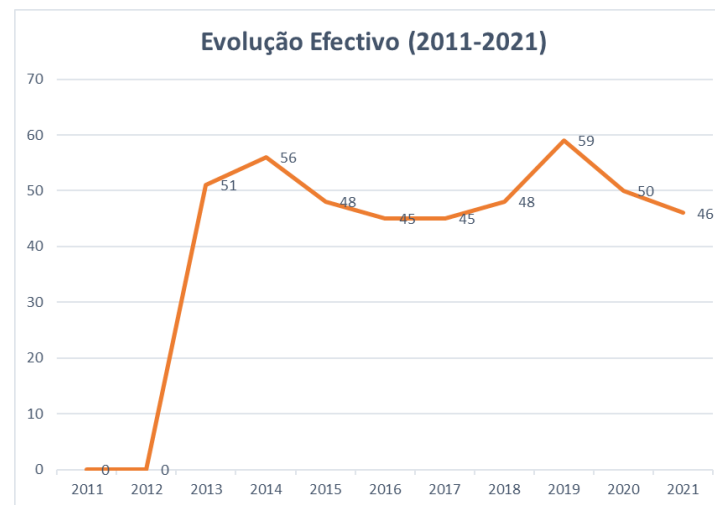
Efectivo 2021



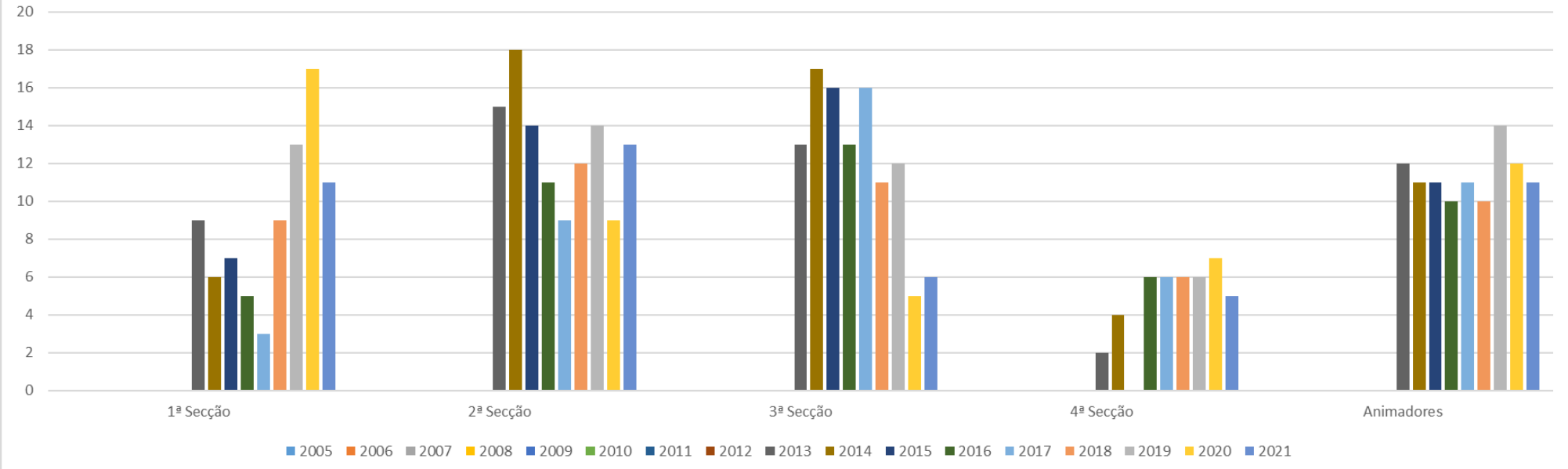
1368 – BAIRRO BOAVISTA

Agrupamento	Ano	Efectivo					Animadores	Total
		1ª Secção	2ª Secção	3ª Secção	4ª Secção			
Boavista	2005						0	
	2006						0	
	2007						0	
	2008						0	
	2009						0	
	2010						0	
	2011						0	
	2012						0	
	2013	9	15	13	2	12	51	
	2014	6	18	17	4	11	56	
	2015	7	14	16	0	11	48	
	2016	5	11	13	6	10	45	
	2017	3	9	16	6	11	45	
	2018	9	12	11	6	10	48	
	2019	13	14	12	6	14	59	
2020	17	9	5	7	12	50		
2021	11	13	6	5	11	46		

Animadores por adultos- 2021	
35	3,18181818



1368 - Boavista



Efectivo 2021

