





# Sistema de Progressão Pessoal

# INTRODUÇÃO

## Características

Lobitos

Exploradores

Pioneiros

Caminheiros

**Objetivo:** ajudar cada jovem a envolver-se ativamente e de forma consciente no seu próprio desenvolvimento.

### **Principais características:**

- centrado no indivíduo
- considera as capacidades de cada um
- baseado em objetivos educativos

# INTRODUÇÃO

## Características

Lobitos

Exploradores

Pioneiros

Caminheiros

**C**

- Conhecimentos

**C**

- Competências

**A**

- Atitudes

# INTRODUÇÃO

## Características

Lobitos

Exploradores

Pioneiros

Caminheiros

- Factor motivação para o jovem: **ser/fazer melhor.**
- Guia o jovem no seu desenvolvimento, sendo uma oportunidade de aprofundamento de **habilidades próprias, valorização pessoal** ou de **descoberta vocacional.**
- **Impulsiona o jovem a adquirir “rotinas” de análise e planeamento da sua vida.**

# INTRODUÇÃO

## Características

Lobitos

Exploradores

Pioneiros

Caminheiros

- Diagnóstico
- Negociação
- Oportunidades educativas
- Envolvimento dos pares
- Outros organismos e entidades

# ETAPAS DO PROGRESSO

## Conceito Base

Lobitos

Exploradores

Pioneiros

**Caminheiros**

**Observar conhecimentos,  
competências e atitudes**

**Progredir = atingir  
objetivos**

**3 etapas de progresso**

# ETAPAS DO PROGRESSO

## Caminheiros

### Área

- 6 áreas de desenvolvimento  
*Físico, Afetivo, Carácter, Espiritual, Intelectual e Social*

### OEF

- 3 etapas de progresso e  $n$  objetivos educativos finais em cada área

- Cada jovem constrói a sua etapa de progresso, selecionando 2 a 3 objetivos de cada uma das diferentes áreas de desenvolvimento



# ETAPAS DO PROGRESSO

## Caminheiros

Afectivo

Carácter

Espiritual

Físico

Intelectual

Social

RS

EE

AE

A

R

C

D

V

T

D

AC

BEF

PC

RP

EC

EAC

CS

I

A1

A4

A5

C1

C4

C7

E1

E3

E5

F1

F2

F4

I1

I4

I6

S1

S3

S5

A2

A6

C2

C5

C8

E2

E4

E6

F3

F5

I2

I5

I7

S2

S4

S6

A3

C3

C6

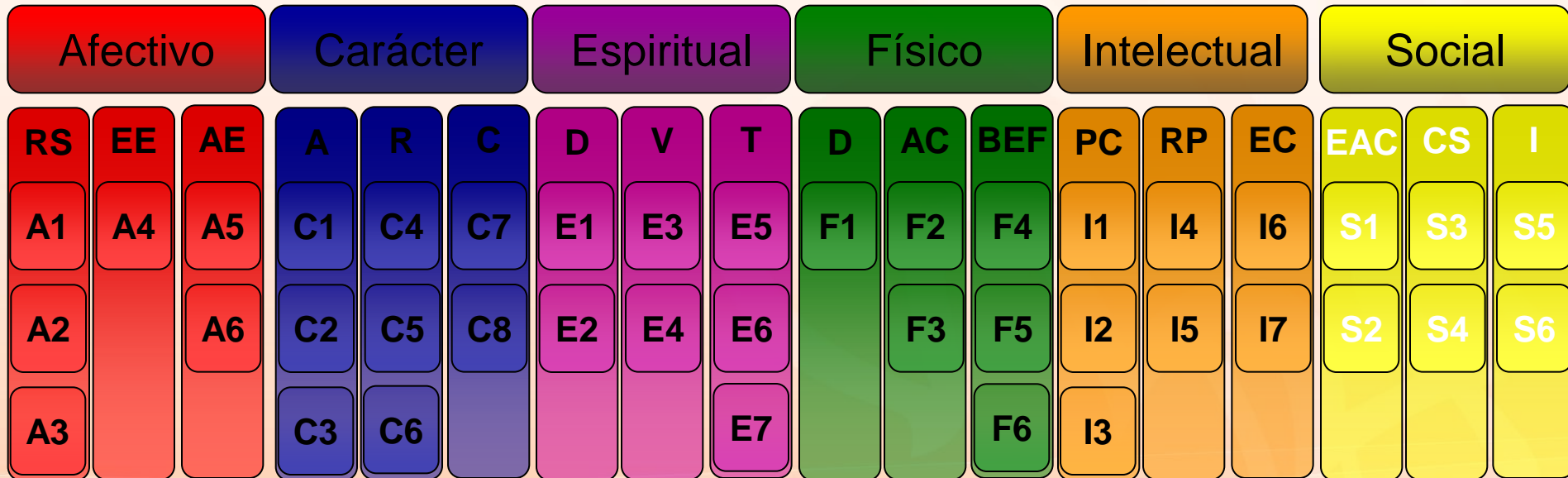
E7

F6

I3

# ETAPAS DO PROGRESSO

## Caminheiros



# ETAPAS DO PROGRESSO

## Caminheiros

### Etapa 1

A	C	E	F	I	S
A3	C7	E3	F2	I3	S2
A4	C7	E4	F4	I5	S3
				I7	

### Etapa 2

A	C	E	F	I	S
A1	C1	E2	F1	I1	S1
A2	C3	E5	F3	I2	S6
	C6	E7		I4	

### Etapa 3

A	C	E	F	I	S
A5	C4	E1	F5	I6	S4
A6	C5	E6	F6		S5
	C8				

# ETAPAS DO PROGRESSO

## Nomes

### Caminheiros

Caminho que nos  
leva a fazer Escolhas

**Caminho**

**Comunidade**

que formamos

**Serviço**

ao outro,  
ao próximo



**Partida**

rumo ao horizonte

Lobitos

Exploradores

Pioneiros

Caminheiros

A liberdade de escolha compete em primeiro lugar à criança, adolescente ou jovem.

## **Papel do Chefe de Unidade:**

- ✓ Apoio no diagnóstico e na seleção dos trilhos educativos que irão constituir as suas etapas;
- ✓ Observação da evolução dos CCA que contribuem para validar os objetivos educativos como atingidos.

# ETAPAS DO PROGRESSO

Lobitos

Exploradores

Pioneiros

**Caminheiros**

CCA são trabalhados na Secção e no Bando, Patrulha, Equipa ou Tribo no desenrolar do dia-a-dia e das fases da vivência das caçadas, aventuras, empreendimentos e caminhadas.

Deixam assim de existir provas, obrigatórias ou facultativas, opcionais ou de qualquer outra ordem.

# ETAPAS DO PROGRESSO

Lobitos

Exploradores

Pioneiros

Caminheiros

Passa a dizer-se que o escuteiro “*deu provas de...*”  
em vez de “*prestou provas*”.

Os Escuteiros **podem adquirir** CCA na sua vivência escolar, catequética, nos clubes, outros organismos, etc.

O Chefe de unidade verifica esses CCA, sem que o Escuteiro tenha que as repetir.

# ETAPAS DO PROGRESSO

PPV

Caminheiros



*Partilhada com:*  
- Equipa  
- Chefe de Clã

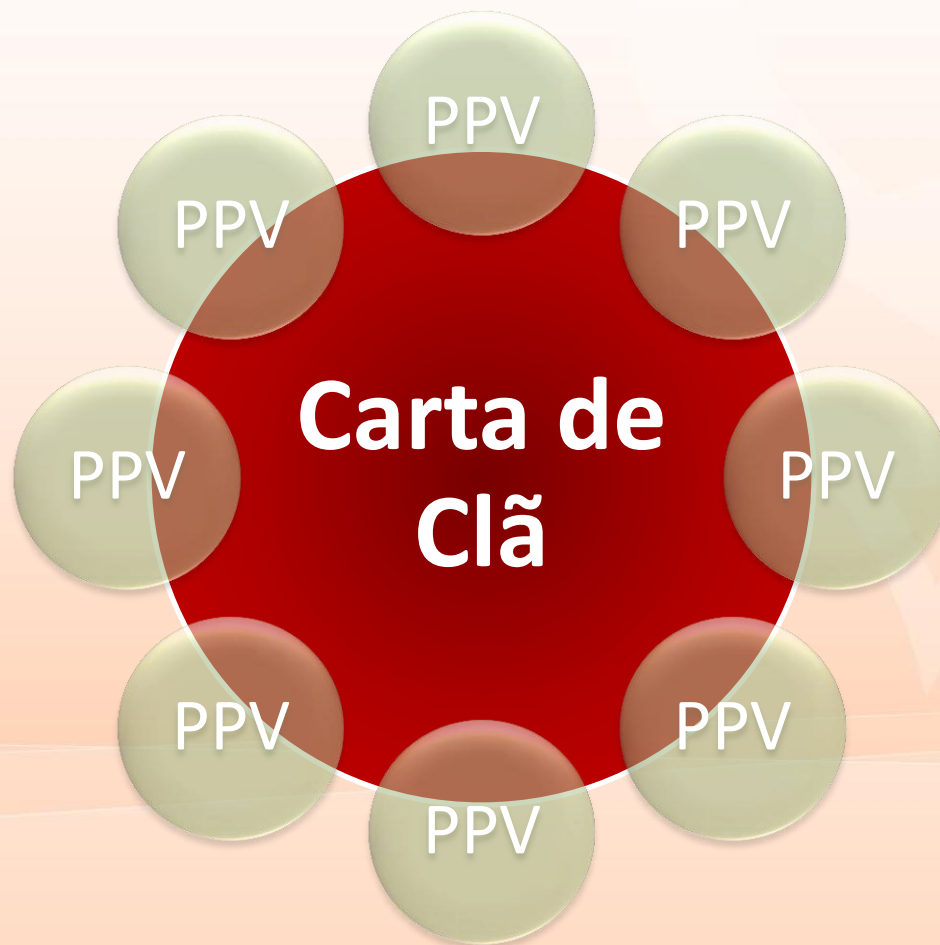
Partilhada  
(de preferência)



# ETAPAS DO PROGRESSO

## PPV e Carta de Clã

Caminheiros



Os PPV's são a base da **Carta de Clã**

## Objetivos e ações concretas no PPV

### Caminheiros

**Objetivo  
exemplo:**

***“Cultivar um estilo de vida saudável e equilibrado – alimentação, atividade física e repouso – adaptado a cada fase do seu desenvolvimento”***




**Ação  
exemplo:**

Praticar andebol e tomar 5 refeições por dia incluindo alimentos de todos os grupos da nova roda dos alimentos em 2 dessas refeições e valorizar um período de sono de 7 horas diárias.



# ADESÃO INFORMAL



# Ao CLÃ

# PASSAGEM À 4ª SECÇÃO

## Adesão Informal

Pioneiros

Adesão Informal

Caminho (Adesão)

Diagnóstico Inicial

- Últimos 3 meses nos Pioneiros.
- Aproximação descontraída aos Caminheiros.
- Convite a participar numa atividade sem assumir responsabilidade, feito pelos guias de tribo.
- “Quebra-gelo” para facilitar integração.
- Conhecer as tribos, guias de tribo e equipa de animação.
- Conhecer o Albergue.



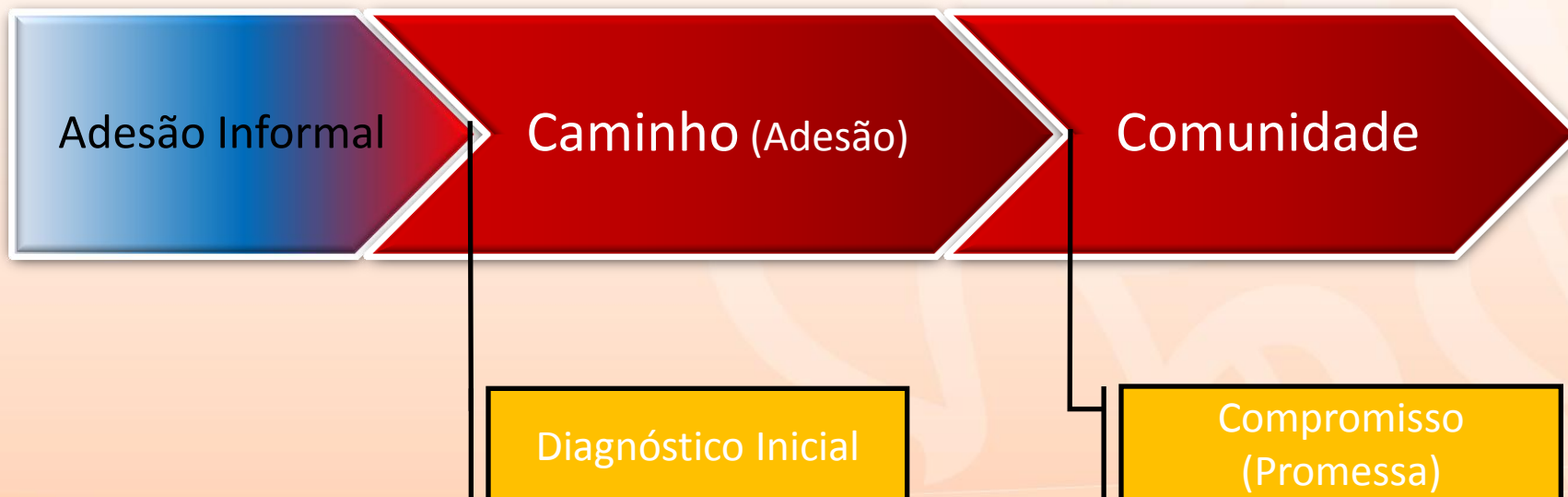
# ADESÃO FORMAL



# ADESÃO FORMAL

## Caminho

Caminheiros



O aspirante ou noviço recebe uma **insígnia de adesão** no seu início.

### Caminheiros

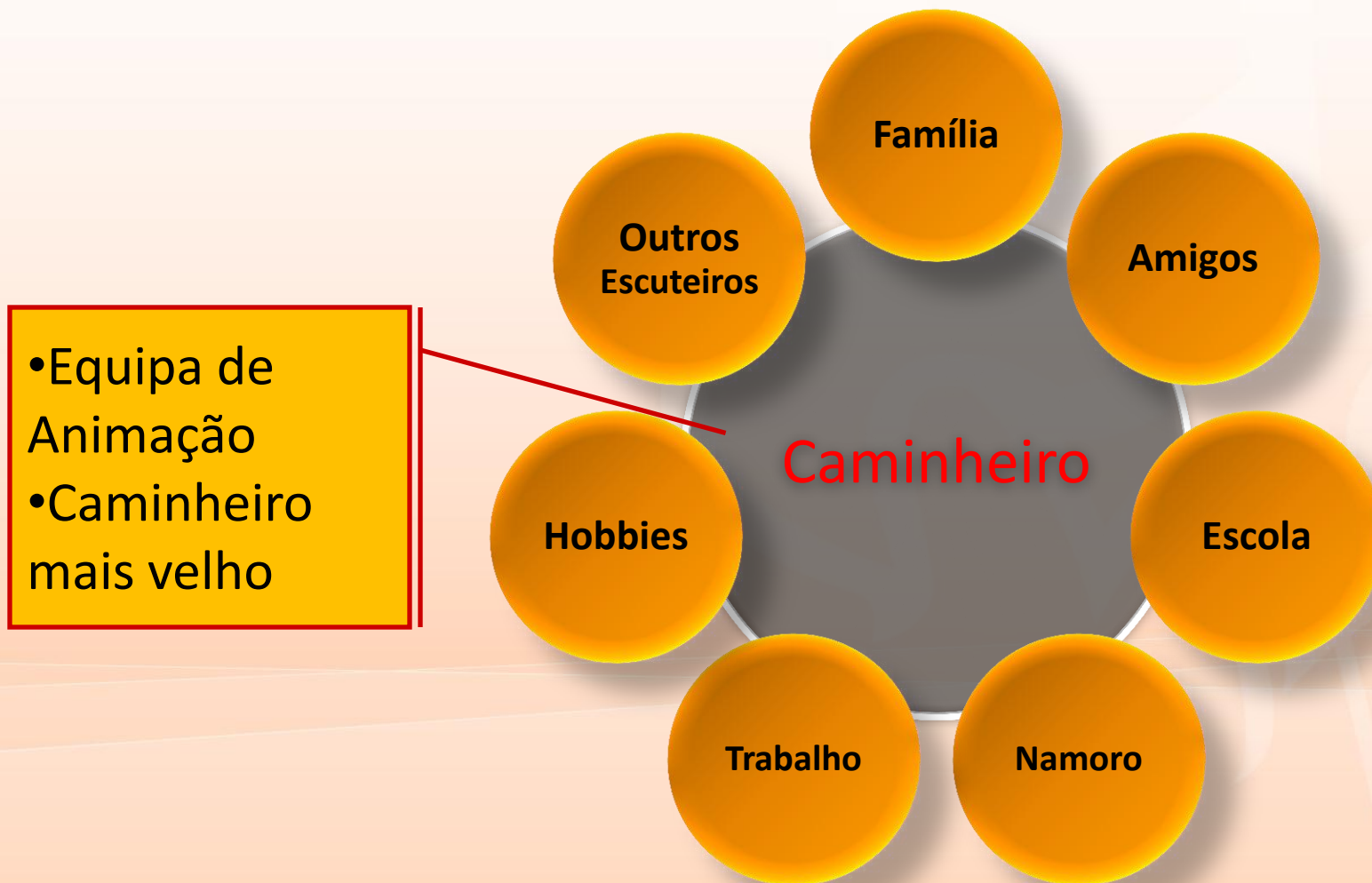
No caso dos **aspirantes**, a adesão inclui ainda, no campo do conhecer:

- ✓ Organização do **Agrupamento**
- ✓ Domínio prático de **técnica escutista**
- ✓ **Pioneirismo**
- ✓ Vida e mensagem de BP.

# DIAGNÓSTICO INICIAL

O que é?

**Caminheiros**





# DIAGNÓSTICO INICIAL

O que é?

Lobitos

Exploradores

Pioneiros

Caminheiros

A equipa de animação tem por missão **conhecer e orientar** o jovem que chega à Secção

- ✓ Permite criar um **sistema de progresso** orientado por **objetivos**

## Noviços ou Aspirantes – Qualquer ano

Caminheiros

**DIAGNÓSTICO  
INICIAL**

**OBJETIVOS  
VALIDADOS**

**SÃO DADOS  
COMO  
CONCLUÍDOS.  
TRABALHA OS  
RESTANTES.**

**1ª, 2ª ou 3ª ETAPA**

Exemplo – Alcançou todos os OE de uma etapa

## Caminheiros



**Fica na ETAPA 2 - Serviço**

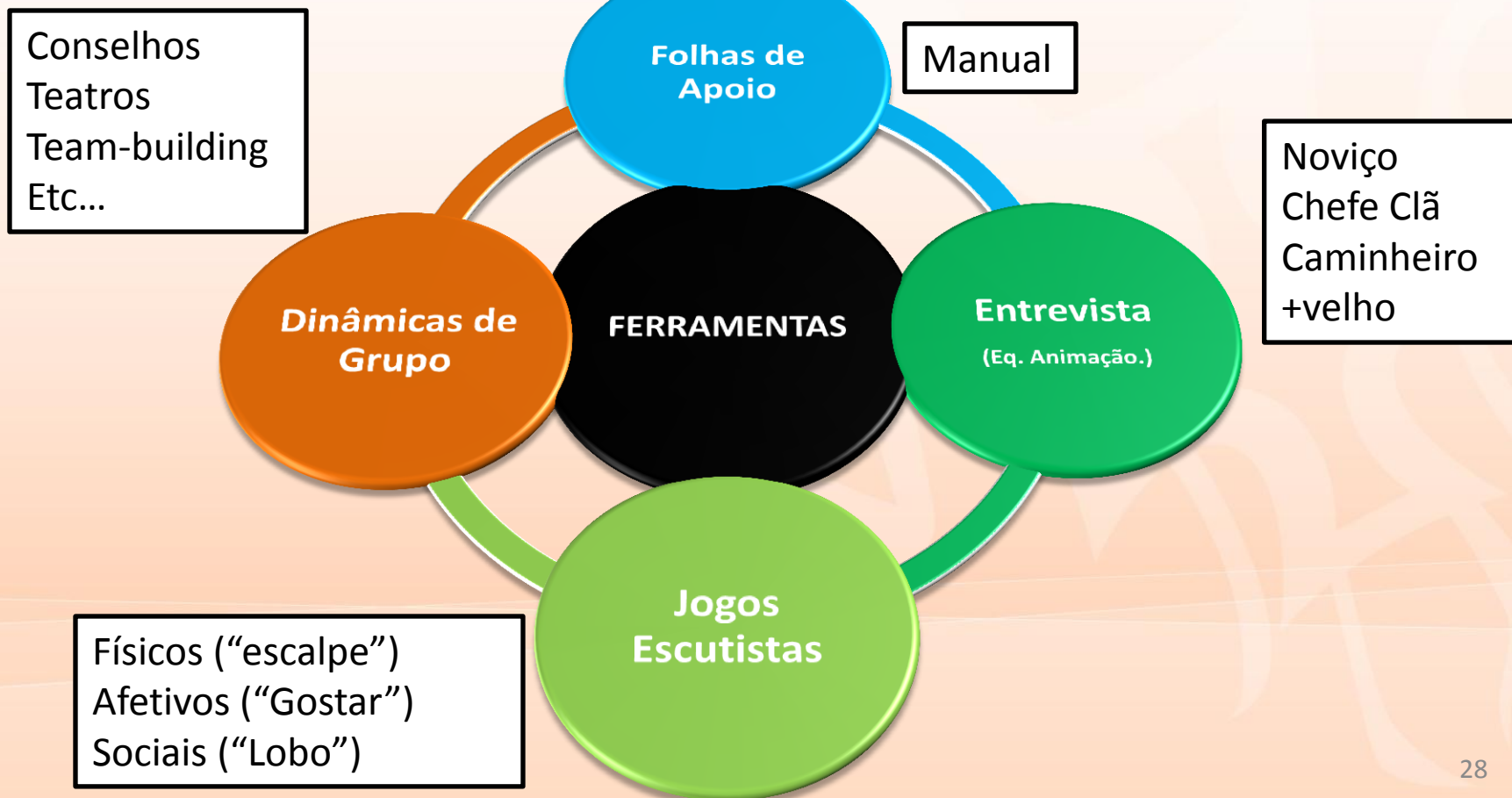
## Ferramentas de Diagnóstico

Lobitos

Exploradores

Pioneiros

Caminheiros



# COMPROMISSO PESSOAL

Como **valorizar**?

Lobitos

Exploradores

Pioneiros

**Caminheiros**

É o **jovem** que deve reconhecer que quer pertencer ao Clã e que quer fazer a sua promessa

Assume o seu compromisso perante o Clã

## Caminheiros

Com o **apoio do Chefe de Clã** e de um **Caminheiro mais experiente**, o Caminheiro irá escolher o seu primeiro percurso de progresso.



# OPORTUNIDADES EDUCATIVAS



# OPORTUNIDADES EDUCATIVAS


o que são?

Lobitos

Exploradores

Pioneiros

Caminheiros



Experiências enriquecedoras  
que levam ao **desenvolvimento pessoal.**



# OPORTUNIDADES EDUCATIVAS

O que são?

Lobitos

Exploradores

Pioneiros

Caminheiros

Devem ser **adaptadas** e “**negociadas**” com os jovens, para acolher **novas propostas** de oportunidades educativas, potenciando a **participação dos jovens** no processo.

Mediante a avaliação do desenvolvimento dos jovens – e não a realização da oportunidade educativa – poderá ser necessário **escolher outras** e insistir na aquisição de novos CCA.

Como, Quem e Quando?

Exploradores

Pioneiros

**Caminheiros**

É na **vida da tribo** que se vão debatendo os CCA que cada jovem vai adquirindo.

Este processo deverá ser **induzido pelo próprio**.

## Papel dos Guias de Tribo e da Equipa de Animação

### Caminheiros

O **Conselho de Guias de Tribo** será o espaço para decisões sobre o progresso dos elementos – que percurso, avaliação e reconhecimento de progresso.

Relação mais personalizada do **Chefe de Clã com cada um dos caminheiros**, de modo a poder acompanhar devidamente o seu desenvolvimento pessoal.

## Como, Quem e Quando? (Resumo)

### Caminheiros

**Tribo  
(Aprova)**

**Conselho Guias  
(Aprova)**

**Chefe de Unidade  
(Aprova)**

**OBJETIVO CONCLUÍDO**

**Tribo  
(Aprova)**

**Conselho Guias  
(Aprova)**

**Chefe de Unidade  
(Não Aprova)**

**REFORMULAÇÃO DE  
OPORTUNIDADES  
EDUCATIVAS**

**Tribo  
(Aprova)**

**Conselho Guias  
(Não Aprova)**

**Chefe de Unidade  
(Não Aprova)**

**REFORMULAÇÃO DE  
OPORTUNIDADES  
EDUCATIVAS**

# RECONHECIMENTO

## Caderno de Percurso

**Caminheiros**

### Caderno de Percurso

*CADERNO DE  
PROGRESSO*

MANUAL DO  
CAMINHEIRO

DOSSIER DE  
INFORMAÇÃO

DIÁRIO DE  
VIVÊNCIAS

CONSTRUÍDO  
PELOS  
CAMINHEIROS

**NOTA: Deixam de ser usados os cartões de progresso!**

**Caminheiros**

# **PAINEL DE PROGRESSO**

*Feito pelos  
caminheiros*

Marcas  
individuais

Mostrar o  
percurso  
escolhido  
por cada  
um

Elemento  
importante  
do Albergue

# DESAFIO E PARTIDA





- **Oportunidade** para o caminheiro **concluir o seu progresso**
- Deve **anteceder a sua Partida**.
- Preferencialmente **fora do Agrupamento** (ex: instituição)
- Mínimo 3 meses
- Deve dar testemunho no Clã



# DESAFIO E PARTIDA

## Cerimónia da Partida

### Caminheiros

Terminados os objetivos e o Desafio (**ideal**);

**ou**

Quando atinge a idade de **22 anos**;

**Sempre  
que**

o Caminheiro **se sinta preparado** e achar que o seu percurso no Clã (e no movimento) **está terminado**;

**e**

Quando o Conselho de Clã reconhece nele valores e atitudes dignas de um verdadeiro caminheiro, ativo na sociedade, capaz de contribuir para um mundo melhor e mais justo.

Adaptado do modelo RAP  
Núcleo Lisboa Ocidental  
TbN março 2015

